
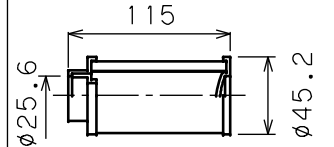

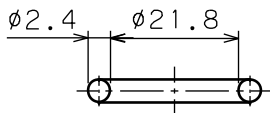
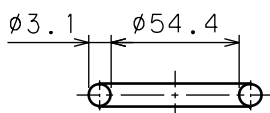
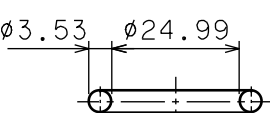
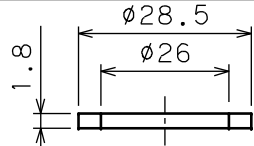
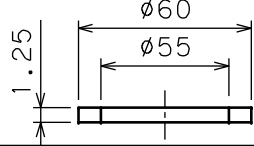
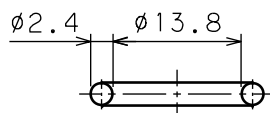
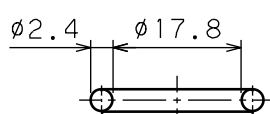
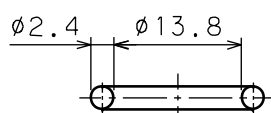

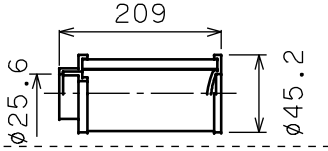

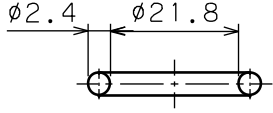
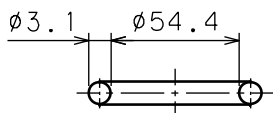
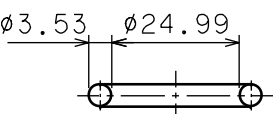
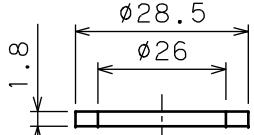
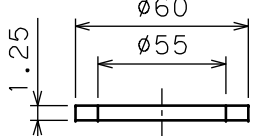
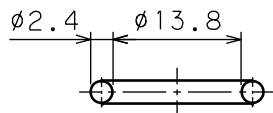
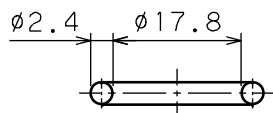
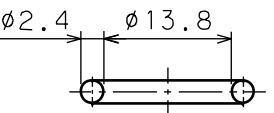



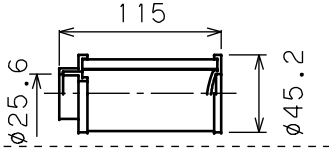

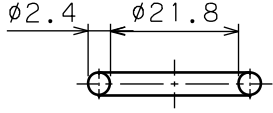
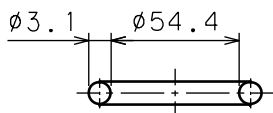
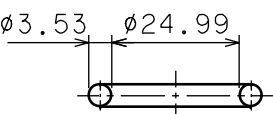
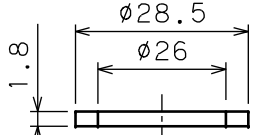
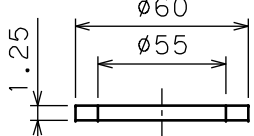
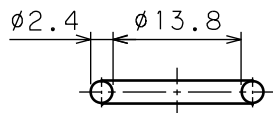
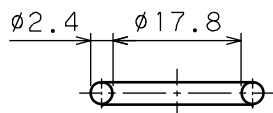
SPARE PARTS LIST/予備品リスト		APPROVED BY/承認 TOMI TA		CHECKED BY/確認 ---		DESIGNED/設計 ---		DRAWN BY/描 Y. ICHIRAKU		DATE DRAWN/描日 OCT. 17, 2002																																						
MODEL CODE/型式 <b>GM-04Z-2</b>		REV./版 <b>2</b>		 <b>TAISEIKOGYO CO., LTD.</b>																																												
PART NO. 部品番号	PARTICULARS 部品名称	SKETCH 概略図	MATERIAL 材質	QUANTITY 数量		REMARKS 備考																																										
				WORKING 常備 (FOR 1 UNIT) (1台分)	SPARE 予備																																											
4	ELEMENT エレメント		ANOTHER TABLE 別表	1		P-GM-2 																																										
	<table border="1" style="width: 100%; border-collapse: collapse;"> <thead> <tr> <th>SYMBOL 記号</th> <th>MEDIA ろ材</th> <th></th> <th></th> <th></th> <th></th> <th></th> <th></th> </tr> </thead> <tbody> <tr> <td>3C</td> <td rowspan="3">C PAPER Cろ紙</td> <td></td> <td>10U</td> <td rowspan="3">PAPER ろ紙</td> <td></td> <td>5UW</td> <td rowspan="3">200W</td> </tr> <tr> <td>8C</td> <td></td> <td>20U</td> <td></td> <td>10UW</td> <td>150W</td> </tr> <tr> <td>25C</td> <td></td> <td>40U</td> <td></td> <td>20UW</td> <td>100W</td> </tr> <tr> <td></td> <td></td> <td></td> <td></td> <td></td> <td>40UW</td> <td>60W</td> <td rowspan="2">WIRE 金網</td> </tr> <tr> <td></td> <td></td> <td></td> <td></td> <td></td> <td>50UW</td> <td>40W</td> </tr> </tbody> </table>						SYMBOL 記号	MEDIA ろ材							3C	C PAPER Cろ紙		10U	PAPER ろ紙		5UW	200W	8C		20U		10UW	150W	25C		40U		20UW	100W						40UW	60W	WIRE 金網						50UW
SYMBOL 記号	MEDIA ろ材																																															
3C	C PAPER Cろ紙		10U	PAPER ろ紙		5UW	200W																																									
8C			20U			10UW		150W																																								
25C			40U			20UW		100W																																								
					40UW	60W	WIRE 金網																																									
					50UW	40W																																										
PACKING SET シール材セット		SA-GM-04Z		1		FOR OVERHAUL オーバーホール用																																										
{ } AMOUNT IS FOR SP { } 数量はSP用		SP-GM-04Z		-		FOR ELEMENT REPLACEMENT エレメント交換用																																										
9	〇 RING 〇リング		NBR	2		JIS B2401,1B P-22																																										
10	〇 RING 〇リング		NBR	2 (1)		JIS B2401,1B G-55 <sup>△</sup>																																										
11	〇 RING 〇リング		NBR	1 (1)		AS568-214 WITHIN ELEMENT エレメント組込分																																										
12	BACK UP RING バックアップリング		PTFE	2		SUN-4B, P-22																																										
13	BACK UP RING バックアップリング		PTFE	2 (1)		JIS B2407, T3 G-55																																										
14	〇 RING 〇リング		NBR	1 (1)		JIS B2401,1B P-14																																										
17	〇 RING 〇リング		NBR	1		JIS B2401,1B P-18																																										

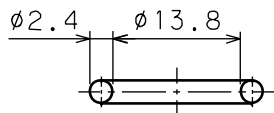
PART NO. 部品番号	PARTICULARS 部品名称	SKETCH 概略図	MATERIAL 材質	QUANTITY 数量		REMARKS 備考		
				WORKING 常備 (FOR 1 UNIT) (1台分)	SPARE 予備			
18	〇 RING 〇リング		NBR	1		JIS B2401,1A P-14		
OUR PRODUCTS ARE ASBESTOS-FREE (INCLUDING PACKAGING MATERIALS) 弊社の製品はアスベストを一切使用していません (梱包材も含む)								
				記号	来歴	年月日	担当	承認
				B △	図枠変更。◎Oリング硬度変更。	DEC. 07, 2021	MIYAKE T.	YAMADA T.
				△				
				△				
				△				


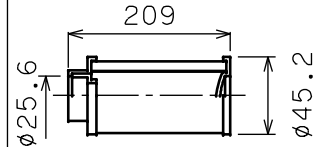

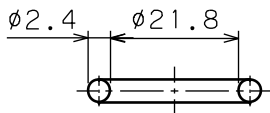
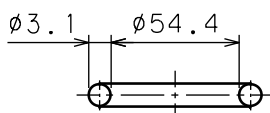
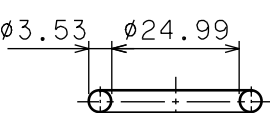
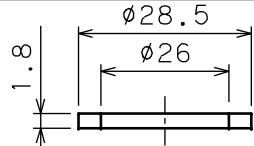
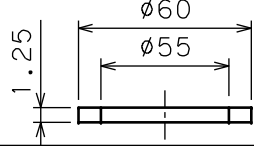
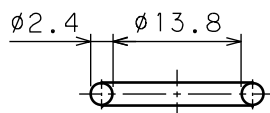
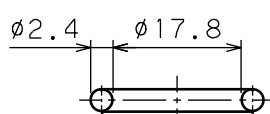
SPARE PARTS LIST/予備品リスト		APPROVED BY/承認 TOMI TA	CHECKED BY/確認 ---	DESIGNED BY/設計 ---	DRAWN BY/描 T. YAMADA	DATE DRAWN/描日 OCT. 18, 2002																																														
MODEL CODE/型式 <b>GM-04Z-3</b>		REV./版 <b>1</b>		 <b>TAISEIKOGYO CO., LTD.</b>																																																
PART NO. 部品番号	PARTICULARS 部品名称	SKETCH 概略図	MATERIAL 材質	QUANTITY 数量		REMARKS 備考																																														
				WORKING 常備 (FOR 1 UNIT) (1台分)	SPARE 予備																																															
4	ELEMENT エレメント		ANOTHER TABLE 別表	1		P-GM-3 																																														
	<table border="1"> <thead> <tr> <th>SYMBOL 記号</th> <th>MEDIA ろ材</th> <th></th> <th></th> <th></th> <th></th> <th></th> <th></th> </tr> </thead> <tbody> <tr> <td>3C</td> <td rowspan="3">C PAPER Cろ紙</td> <td></td> <td>10U</td> <td rowspan="3">PAPER ろ紙</td> <td></td> <td>5UW</td> <td rowspan="3">WIRE 金網</td> <td>200W</td> </tr> <tr> <td>8C</td> <td></td> <td>20U</td> <td></td> <td>10UW</td> <td>150W</td> </tr> <tr> <td>25C</td> <td></td> <td>40U</td> <td></td> <td>20UW</td> <td>100W</td> </tr> <tr> <td></td> <td></td> <td></td> <td></td> <td></td> <td></td> <td>40UW</td> <td></td> <td>60W</td> </tr> <tr> <td></td> <td></td> <td></td> <td></td> <td></td> <td></td> <td>50UW</td> <td></td> <td>40W</td> </tr> </tbody> </table>						SYMBOL 記号	MEDIA ろ材							3C	C PAPER Cろ紙		10U	PAPER ろ紙		5UW	WIRE 金網	200W	8C		20U		10UW	150W	25C		40U		20UW	100W							40UW		60W							50UW	
SYMBOL 記号	MEDIA ろ材																																																			
3C	C PAPER Cろ紙		10U	PAPER ろ紙		5UW	WIRE 金網	200W																																												
8C			20U			10UW		150W																																												
25C			40U			20UW		100W																																												
						40UW		60W																																												
						50UW		40W																																												
PACKING SET シール材セット		SA-GM-04Z		1		FOR OVERHAUL オーバーホール用																																														
{ } AMOUNT IS FOR SP { } 数量はSP用		SP-GM-04Z		-		FOR ELEMENT REPLACEMENT エレメント交換用																																														
9	〇 RING 〇リング		NBR	2		JIS B2401, 1B P-22																																														
10	〇 RING 〇リング		NBR	2 (1)		JIS B2401, 1B G-55 <sup>△</sup>																																														
11	〇 RING 〇リング		NBR	1 (1)		AS568-214 WITHIN ELEMENT エレメント組込分																																														
12	BACK UP RING バックアップリング		PTFE	2		SUN-4B, P-22																																														
13	BACK UP RING バックアップリング		PTFE	2 (1)		JIS B2407, T3 G-55																																														
14	〇 RING 〇リング		NBR	1 (1)		JIS B2401, 1B P-14																																														
17	〇 RING 〇リング		NBR	1		JIS B2401, 1B P-18																																														

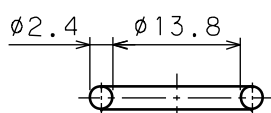
PART NO. 部品番号	PARTICULARS 部品名称	SKETCH 概略図	MATERIAL 材質	QUANTITY 数量		REMARKS 備考																									
				WORKING 常備 (FOR 1 UNIT) (1台分)	SPARE 予備																										
18	〇 RING 〇リング		NBR	1		JIS B2401, 1A P-14																									
<table border="1"> <thead> <tr> <th>記号</th> <th>来歴</th> <th>年月日</th> <th>担当</th> <th>承認</th> </tr> </thead> <tbody> <tr> <td>B △</td> <td>図枠変更。〇リング硬度変更。</td> <td>DEC. 07, 2021</td> <td>MIYAKE T.</td> <td>YAMADA T.</td> </tr> <tr> <td>△</td> <td></td> <td></td> <td></td> <td></td> </tr> <tr> <td>△</td> <td></td> <td></td> <td></td> <td></td> </tr> <tr> <td>△</td> <td></td> <td></td> <td></td> <td></td> </tr> </tbody> </table>							記号	来歴	年月日	担当	承認	B △	図枠変更。〇リング硬度変更。	DEC. 07, 2021	MIYAKE T.	YAMADA T.	△					△					△				
記号	来歴	年月日	担当	承認																											
B △	図枠変更。〇リング硬度変更。	DEC. 07, 2021	MIYAKE T.	YAMADA T.																											
△																															
△																															
△																															


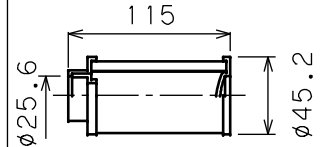

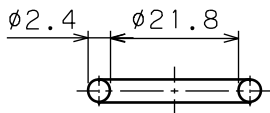
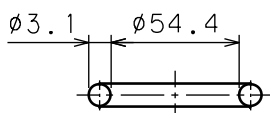
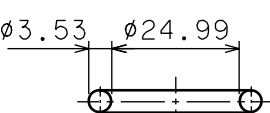
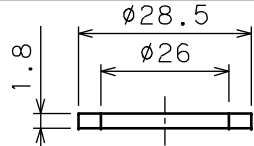
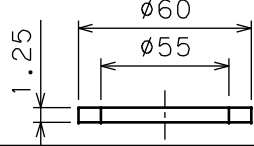
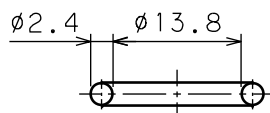
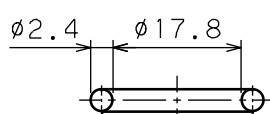
OUR PRODUCTS ARE ASBESTOS-FREE (INCLUDING PACKAGING MATERIALS)  
 弊社の製品はアスベストを一切使用していません (梱包材も含む)

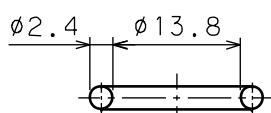
SPARE PARTS LIST/予備品リスト		APPROVED BY/承認 Y. ICHIRAKU	CHECKED BY/確認 ---	DESIGNED BY/設計 ---	DRAWN BY/描 T. YAMADA	DATE DRAWN/描日 JAN.27.2004																																							
MODEL CODE/型式 F-GM-04Z-2		REV./版 1		 <b>TAISEIKOGYO CO., LTD.</b>																																									
PART NO. 部品番号	PARTICULARS 部品名称	SKETCH 概略図	MATERIAL 材質	QUANTITY 数量		REMARKS 備考																																							
				WORKING 常備 (FOR 1 UNIT) (1台分)	SPARE 予備																																								
4	ELEMENT エレメント		ANOTHER TABLE 別表	1		P-F-GM-2 																																							
	<table border="1" style="width: 100%; border-collapse: collapse;"> <thead> <tr> <th>SYMBOL 記号</th> <th>MEDIA ろ材</th> <th colspan="2"></th> <th colspan="2"></th> <th colspan="2"></th> </tr> </thead> <tbody> <tr> <td>3C</td> <td rowspan="3">C PAPER Cろ紙</td> <td>10U</td> <td rowspan="3">PAPER ろ紙</td> <td>5UW</td> <td rowspan="3">WIRE 金網</td> <td>200W</td> <td rowspan="3">WIRE 金網</td> </tr> <tr> <td>8C</td> <td>20U</td> <td>10UW</td> <td>150W</td> </tr> <tr> <td>25C</td> <td>40U</td> <td>20UW</td> <td>100W</td> </tr> <tr> <td></td> <td></td> <td></td> <td></td> <td>40UW</td> <td></td> <td>60W</td> <td></td> </tr> <tr> <td></td> <td></td> <td></td> <td></td> <td>50UW</td> <td></td> <td>40W</td> <td></td> </tr> </tbody> </table>						SYMBOL 記号	MEDIA ろ材							3C	C PAPER Cろ紙	10U	PAPER ろ紙	5UW	WIRE 金網	200W	WIRE 金網	8C	20U	10UW	150W	25C	40U	20UW	100W					40UW		60W						50UW		40W
SYMBOL 記号	MEDIA ろ材																																												
3C	C PAPER Cろ紙	10U	PAPER ろ紙	5UW	WIRE 金網	200W	WIRE 金網																																						
8C		20U		10UW		150W																																							
25C		40U		20UW		100W																																							
				40UW		60W																																							
				50UW		40W																																							
PACKING SET シール材セット		SA-F-GM-04Z		1		FOR OVERHAUL オーバーホール用																																							
{ } AMOUNT IS FOR SP { }数量はSP用		SP-F-GM-04Z		-		FOR ELEMENT REPLACEMENT エレメント交換用																																							
9	〇〇RING 〇〇リング		FKM	2		JIS B2401(Hs90) P-22																																							
10	〇〇RING 〇〇リング		FKM	2 (1)		JIS B2401(Hs90) G-55 <sup>△</sup>																																							
11	〇〇RING 〇〇リング		FKM	1 (1)		AS568-214 WITHIN ELEMENT エレメント組込分																																							
12	BACK UP RING バックアップリング		PTFE	2		SUN-4B, P-22																																							
13	BACK UP RING バックアップリング		PTFE	2 (1)		JIS B2407, T3 G-55																																							
14	〇〇RING 〇〇リング		FKM	1 (1)		JIS B2401(Hs90) P-14																																							
17	〇〇RING 〇〇リング		FKM	1		JIS B2401(Hs90) P-18																																							


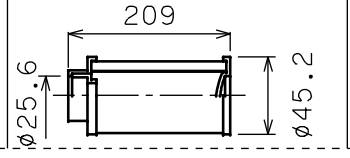

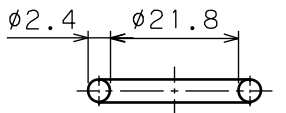
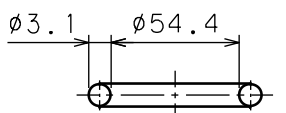
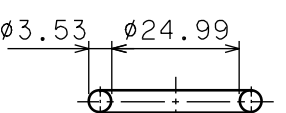
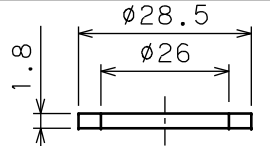
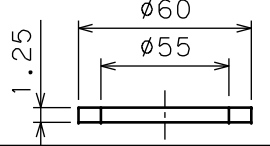
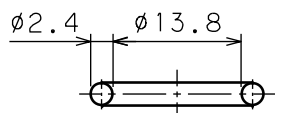
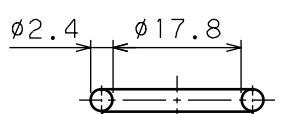
PART NO. 部品番号	PARTICULARS 部品名称	SKETCH 概略図	MATERIAL 材質	QUANTITY 数量		REMARKS 備考		
				WORKING 常備 (FOR 1 UNIT) (1台分)	SPARE 予備			
18	〇〇RING 〇〇リング		FKM	1		JIS B2401, 4D P-14		
OUR PRODUCTS ARE ASBESTOS-FREE (INCLUDING PACKAGING MATERIALS) 弊社の製品はアスベストを一切使用していません (梱包材も含む)								
				記号	来歴	年月日	担当	承認
				B △	図様変更。◎Oリング硬度変更。	DEC.07.2021	MIYAKE T.	YAMADA T.
				△				
				△				
				△				

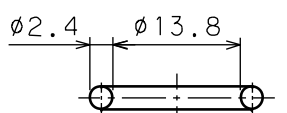
SPARE PARTS LIST/予備品リスト		APPROVED BY/承認 Y. ICHIRAKU	CHECKED BY/確認 ---	DESIGNED BY/設計 ---	DRAWN BY/描 T. YAMADA	DATE DRAWN/描日 JAN.27.2004																																							
MODEL CODE/型式 <b>F-GM-04Z-3</b>	REV./版 <b>1</b>																																												
PART NO. 部品番号	PARTICULARS 部品名称	SKETCH 概略図	MATERIAL 材質	QUANTITY 数量		REMARKS 備考																																							
				WORKING 常備 (FOR 1 UNIT) (1台分)	SPARE 予備																																								
4	ELEMENT エレメント		ANOTHER TABLE 別表	1		P-F-GM-3 																																							
	<table border="1" style="width: 100%; border-collapse: collapse;"> <thead> <tr> <th>SYMBOL 記号</th> <th>MEDIA ろ材</th> <th colspan="2"></th> <th colspan="2"></th> <th colspan="2"></th> </tr> </thead> <tbody> <tr> <td>3C</td> <td rowspan="3">C PAPER Cろ紙</td> <td>10U</td> <td rowspan="3">PAPER ろ紙</td> <td>5UW</td> <td rowspan="3">WIRE 金網</td> <td>20W</td> <td rowspan="3">WIRE 金網</td> </tr> <tr> <td>8C</td> <td>20U</td> <td>10UW</td> <td>15W</td> </tr> <tr> <td>25C</td> <td>40U</td> <td>20UW</td> <td>10W</td> </tr> <tr> <td></td> <td></td> <td></td> <td></td> <td>40UW</td> <td></td> <td>6W</td> <td></td> </tr> <tr> <td></td> <td></td> <td></td> <td></td> <td>50UW</td> <td></td> <td>4W</td> <td></td> </tr> </tbody> </table>						SYMBOL 記号	MEDIA ろ材							3C	C PAPER Cろ紙	10U	PAPER ろ紙	5UW	WIRE 金網	20W	WIRE 金網	8C	20U	10UW	15W	25C	40U	20UW	10W					40UW		6W						50UW		4W
SYMBOL 記号	MEDIA ろ材																																												
3C	C PAPER Cろ紙	10U	PAPER ろ紙	5UW	WIRE 金網	20W	WIRE 金網																																						
8C		20U		10UW		15W																																							
25C		40U		20UW		10W																																							
				40UW		6W																																							
				50UW		4W																																							
PACKING SET シール材セット		SA-F-GM-04Z		1		FOR OVERHAUL オーバーホール用																																							
{ } AMOUNT IS FOR SP { }数量はSP用		SP-F-GM-04Z		-		FOR ELEMENT REPLACEMENT エレメント交換用																																							
9	〇〇RING 〇〇リング		FKM	2		JIS B2401(Hs90) P-22																																							
10	〇〇RING 〇〇リング		FKM	2 (1)		JIS B2401(Hs90) G-55 <sup>△</sup>																																							
11	〇〇RING 〇〇リング		FKM	1 (1)		AS568-214 WITHIN ELEMENT エレメント組込分																																							
12	BACK UP RING バックアップリング		PTFE	2		SUN-4B, P-22																																							
13	BACK UP RING バックアップリング		PTFE	2 (1)		JIS B2407, T3 G-55																																							
14	〇〇RING 〇〇リング		FKM	1 (1)		JIS B2401(Hs90) P-14																																							
17	〇〇RING 〇〇リング		FKM	1		JIS B2401(Hs90) P-18																																							


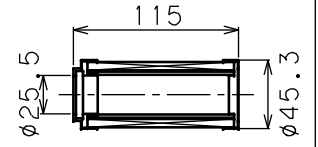

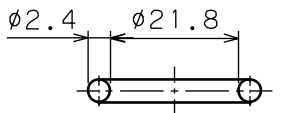
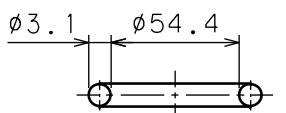
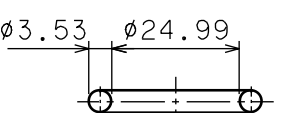
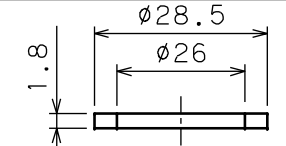
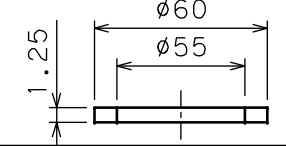
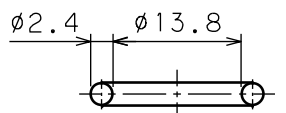
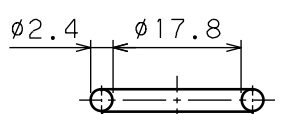
PART NO. 部品番号	PARTICULARS 部品名称	SKETCH 概略図	MATERIAL 材質	QUANTITY 数量		REMARKS 備考		
				WORKING 常備 (FOR 1 UNIT) (1台分)	SPARE 予備			
18	〇〇RING 〇〇リング		FKM	1		JIS B2401, 4D P-14		
OUR PRODUCTS ARE ASBESTOS-FREE (INCLUDING PACKAGING MATERIALS) 弊社の製品はアスベストを一切使用していません (梱包材も含む)								
				記号	来歴	年月日	担当	承認
				B △	図様変更。◎Oリング硬度変更。	DEC.07.2021	MIYAKE T.	YAMADA T.
				△				
				△				
				△				

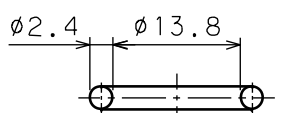
SPARE PARTS LIST/予備品リスト		APPROVED BY/承認 TOMI TA		CHECKED BY/確認 ---		DESIGNED BY/設計 ---		DRAWN BY/描 T. YAMADA		DATE DRAWN/描日 SEP. 16, 2003																						
MODEL CODE/型式 <b>G-GM-04Z-2</b>		REV./版 <b>1</b>		 <b>TAISEIKOGYO CO., LTD.</b>																												
PART NO. 部品番号	PARTICULARS 部品名称	SKETCH 概略図	MATERIAL 材質	QUANTITY 数量		REMARKS 備考																										
				WORKING 常備 (FOR 1 UNIT) (1台分)	SPARE 予備																											
4	ELEMENT エレメント		ANOTHER TABLE 別表	1		P-G-GM-2 																										
	<table border="1" style="width: 100%; border-collapse: collapse;"> <thead> <tr> <th>SYMBOL 記号</th> <th>MEDIA ろ材</th> <th></th> <th></th> <th></th> <th></th> </tr> </thead> <tbody> <tr> <td>3C</td> <td rowspan="2">C PAPER ろ紙</td> <td>5UW</td> <td rowspan="2">WIRE 金網</td> <td>200W</td> <td rowspan="2">WIRE 金網</td> </tr> <tr> <td>8C</td> <td>10UW</td> <td>150W</td> </tr> <tr> <td>25C</td> <td rowspan="3">PAPER ろ紙</td> <td>20UW</td> <td rowspan="3">WIRE 金網</td> <td>100W</td> <td rowspan="3">WIRE 金網</td> </tr> <tr> <td>10U</td> <td>40UW</td> <td>60W</td> </tr> <tr> <td></td> <td>50UW</td> <td>40W</td> </tr> </tbody> </table>						SYMBOL 記号	MEDIA ろ材					3C	C PAPER ろ紙	5UW	WIRE 金網	200W	WIRE 金網	8C	10UW	150W	25C	PAPER ろ紙	20UW	WIRE 金網	100W	WIRE 金網	10U	40UW	60W		50UW
SYMBOL 記号	MEDIA ろ材																															
3C	C PAPER ろ紙	5UW	WIRE 金網	200W	WIRE 金網																											
8C		10UW		150W																												
25C	PAPER ろ紙	20UW	WIRE 金網	100W	WIRE 金網																											
10U		40UW		60W																												
		50UW		40W																												
	PACKING SET シール材セット	SA-G-GM-04Z		1		FOR OVERHAUL オーバーホール用																										
	{ } AMOUNT IS FOR SP { } 数量はSP用	SP-G-GM-04Z		-		FOR ELEMENT REPLACEMENT エレメント交換用																										
9	〇 RING 〇 リング		NBR	2		JIS B2401, 1B P-22																										
10	〇 RING 〇 リング		NBR	2 (1)		JIS B2401, 1B G-55 <sup>△</sup>																										
11	〇 RING 〇 リング		NBR	1 (1)		AS568-214 WITHIN ELEMENT エレメント組込分																										
12	BACK UP RING バックアップリング		PTFE	2		SUN-4B, P-22																										
13	BACK UP RING バックアップリング		PTFE	2 (1)		JIS B2407, T3 G-55																										
14	〇 RING 〇 リング		NBR	1 (1)		JIS B2401, 1B P-14																										
17	〇 RING 〇 リング		NBR	1		JIS B2401, 1B P-18																										

PART NO. 部品番号	PARTICULARS 部品名称	SKETCH 概略図	MATERIAL 材質	QUANTITY 数量		REMARKS 備考		
				WORKING 常備 (FOR 1 UNIT) (1台分)	SPARE 予備			
18	〇 RING 〇 リング		NBR	1		JIS B2401, 1A P-14		
OUR PRODUCTS ARE ASBESTOS-FREE (INCLUDING PACKAGING MATERIALS) 弊社の製品はアスベストを一切使用していません (梱包材も含む)								
				記号	来歴	年月日	担当	承認
				B △	図様変更。Oリング硬度変更。	DEC. 07, 2021	MIYAKE T.	YAMADA T.
				△				
				△				
				△				


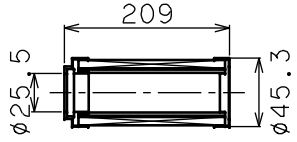

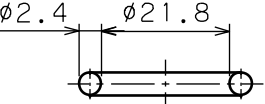
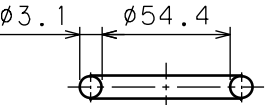
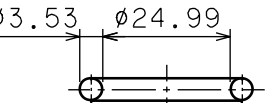
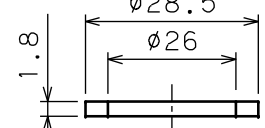
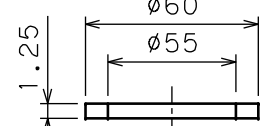
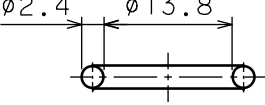
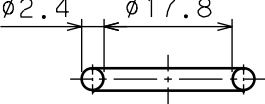
SPARE PARTS LIST/予備品リスト		APPROVED BY/承認 TOMI TA		CHECKED BY/確認 ---		DESIGNED BY/設計 ---		DRAWN BY/描 T. YAMADA		DATE DRAWN/描日 SEP. 16, 2003																							
MODEL CODE/型式 <b>G-GM-04Z-3</b>		REV./版 <b>2</b>		 <b>TAISEIKOGYO CO., LTD.</b>																													
PART NO. 部品番号	PARTICULARS 部品名称	SKETCH 概略図	MATERIAL 材質	QUANTITY 数量		REMARKS 備考																											
				WORKING 常備 (FOR 1 UNIT) (1台分)	SPARE 予備																												
4	ELEMENT エレメント		ANOTHER TABLE 別表	1		P-G-GM-3 																											
	<table border="1" style="width: 100%; border-collapse: collapse;"> <thead> <tr> <th>SYMBOL 記号</th> <th>MEDIA ろ材</th> <th></th> <th></th> <th></th> <th></th> </tr> </thead> <tbody> <tr> <td>3C</td> <td rowspan="2">C PAPER ろ紙</td> <td>5UW</td> <td rowspan="4" style="text-align: center;">WIRE 金網</td> <td>200W</td> <td rowspan="4" style="text-align: center;">WIRE 金網</td> </tr> <tr> <td>8C</td> <td>10UW</td> <td>150W</td> </tr> <tr> <td>25C</td> <td rowspan="2">PAPER ろ紙</td> <td>20UW</td> <td>100W</td> </tr> <tr> <td>10U</td> <td>40UW</td> <td>60W</td> </tr> <tr> <td></td> <td></td> <td>50UW</td> <td></td> <td>40W</td> <td></td> </tr> </tbody> </table>						SYMBOL 記号	MEDIA ろ材					3C	C PAPER ろ紙	5UW	WIRE 金網	200W	WIRE 金網	8C	10UW	150W	25C	PAPER ろ紙	20UW	100W	10U	40UW	60W			50UW		40W
SYMBOL 記号	MEDIA ろ材																																
3C	C PAPER ろ紙	5UW	WIRE 金網	200W	WIRE 金網																												
8C		10UW		150W																													
25C	PAPER ろ紙	20UW		100W																													
10U		40UW		60W																													
		50UW		40W																													
PACKING SET シール材セット		SA-G-GM-04Z		1		FOR OVERHAUL オーバーホール用																											
{ } AMOUNT IS FOR SP { } 数量はSP用		SP-G-GM-04Z		-		FOR ELEMENT REPLACEMENT エレメント交換用																											
9	〇 RING 〇 リング		NBR	2		JIS B2401, 1B P-22																											
10	〇 RING 〇 リング		NBR	2 (1)		JIS B2401, 1B G-55 <sup>△</sup>																											
11	〇 RING 〇 リング		NBR	1 (1)		AS568-214 WITHIN ELEMENT エレメント組込分																											
12	BACK UP RING バックアップリング		PTFE	2		SUN-4B, P-22																											
13	BACK UP RING バックアップリング		PTFE	2 (1)		JIS B2407, T3 G-55																											
14	〇 RING 〇 リング		NBR	1 (1)		JIS B2401, 1B P-14																											
17	〇 RING 〇 リング		NBR	1		JIS B2401, 1B P-18																											

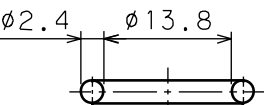
PART NO. 部品番号	PARTICULARS 部品名称	SKETCH 概略図	MATERIAL 材質	QUANTITY 数量		REMARKS 備考		
				WORKING 常備 (FOR 1 UNIT) (1台分)	SPARE 予備			
18	〇 RING 〇 リング		NBR	1		JIS B2401, 1A P-14		
OUR PRODUCTS ARE ASBESTOS-FREE (INCLUDING PACKAGING MATERIALS) 弊社の製品はアスベストを一切使用していません (梱包材も含む)								
				記号	来歴	年月日	担当	承認
				B △	図様変更。Oリング硬度変更。	DEC. 07, 2021	MIYAKE T.	YAMADA T.
				△				
				△				
				△				

SPARE PARTS LIST/予備品リスト		HIGH PRESSURE ELEMENT 高耐圧エレメント		APPROVED BY/承認 TOMITA	CHECKED BY/確認 ---	DESIGNED BY/設計 ---	DRAWN BY/描 T. YAMADA	DATE DRAWN/描日 SEP. 16, 2003				
MODEL CODE/型式 <b>GM-04Z-2</b>		REV./改 <b>1</b>										
PART NO. 部品番号	PARTICULARS 部品名称	SKETCH 概略図	MATERIAL 材質	QUANTITY 数量		REMARKS 備考						
				WORKING 常備 (FOR 1 UNIT) (1台分)	SPARE 予備							
4	ELEMENT エレメント		ANOTHER TABLE 別表	1		P-GM-2 						
							<table border="1"> <tr> <th>SYMBOL 記号</th> <th>MEDIA ろ材</th> </tr> <tr> <td>3CH</td> <td rowspan="3">C PAPER Cろ紙</td> </tr> <tr> <td>8CH</td> </tr> <tr> <td>25CH</td> </tr> </table>	SYMBOL 記号	MEDIA ろ材	3CH	C PAPER Cろ紙	8CH
SYMBOL 記号	MEDIA ろ材											
3CH	C PAPER Cろ紙											
8CH												
25CH												
PACKING SET シール材セット		SA-GM-04Z		1		FOR OVERHAUL オーバーホール用						
{ } AMOUNT IS FOR SP ( ) 数量はSP用		SP-GM-04Z		-		FOR ELEMENT REPLACEMENT エレメント交換用						
9	〇 RING 〇リング		NBR	2		JIS B2401, 1B P-22						
10	〇 RING 〇リング		NBR	2 (1)		JIS B2401, 1B G-55 <sup>△</sup>						
11	〇 RING 〇リング		NBR	1 (1)		AS568-214 WITHIN ELEMENT エレメント組込分						
12	BACK UP RING バックアップリング		PTFE	2		SUN-4B, P-22						
13	BACK UP RING バックアップリング		PTFE	2 (1)		JIS B2407, T3 G-55						
14	〇 RING 〇リング		NBR	1 (1)		JIS B2401, 1B P-14						
17	〇 RING 〇リング		NBR	1		JIS B2401, 1B P-18						


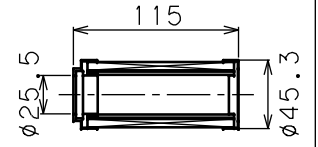

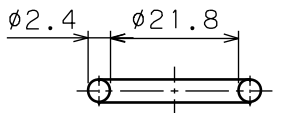
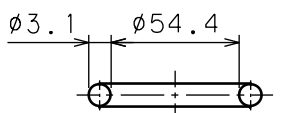
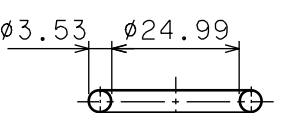
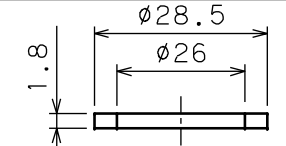
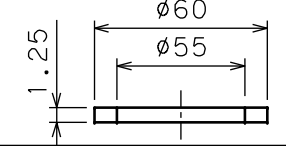
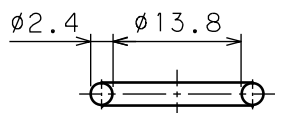
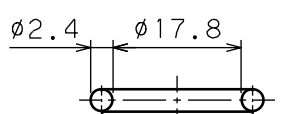
PART NO. 部品番号	PARTICULARS 部品名称	SKETCH 概略図	MATERIAL 材質	QUANTITY 数量		REMARKS 備考																									
				WORKING 常備 (FOR 1 UNIT) (1台分)	SPARE 予備																										
18	〇 RING 〇リング		NBR	1		JIS B2401, 1A P-14																									
<table border="1"> <tr> <th>記号</th> <th>来歴</th> <th>年月日</th> <th>担当</th> <th>承認</th> </tr> <tr> <td>B △</td> <td>図枠変更。◎Oリング硬度変更。</td> <td>DEC. 08, 2021</td> <td>MIYAKE T.</td> <td>YAMADA T.</td> </tr> <tr> <td>△</td> <td></td> <td></td> <td></td> <td></td> </tr> <tr> <td>△</td> <td></td> <td></td> <td></td> <td></td> </tr> <tr> <td>△</td> <td></td> <td></td> <td></td> <td></td> </tr> </table>							記号	来歴	年月日	担当	承認	B △	図枠変更。◎Oリング硬度変更。	DEC. 08, 2021	MIYAKE T.	YAMADA T.	△					△					△				
記号	来歴	年月日	担当	承認																											
B △	図枠変更。◎Oリング硬度変更。	DEC. 08, 2021	MIYAKE T.	YAMADA T.																											
△																															
△																															
△																															

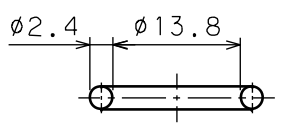
OUR PRODUCTS ARE ASBESTOS-FREE (INCLUDING PACKAGING MATERIALS)  
弊社の製品はアスベストを一切使用していません (梱包材も含む)


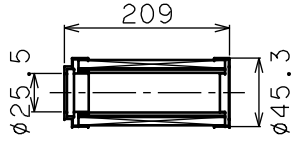

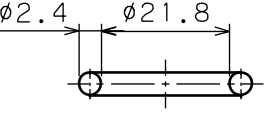
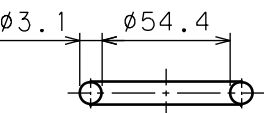
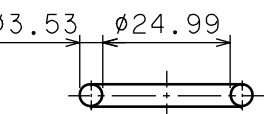
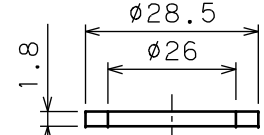
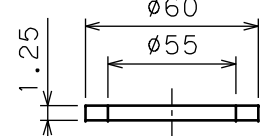
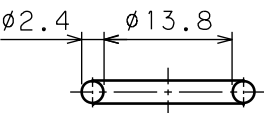
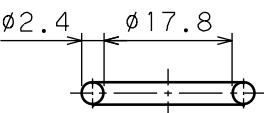
SPARE PARTS LIST/予備品リスト		HIGH PRESSURE ELEMENT 高耐圧エレメント		APPROVED BY/承認 TOMITA	CHECKED BY/確認 ---	DESIGNED BY/設計 ---	DRAWN BY/描 T. YAMADA	DATE DRAWN/描日 SEP. 16, 2003			
MODEL CODE/型式 <b>GM-04Z-3</b>		REV./改 <b>1</b>	<input checked="" type="checkbox"/> 高耐圧エレメント <input type="checkbox"/> 二		 <b>TAISEIKOGYO CO., LTD.</b>						
PART NO. 部品番号	PARTICULARS 部品名称	SKETCH 概略図	MATERIAL 材質	QUANTITY 数量		REMARKS 備考					
				WORKING 常備 (FOR 1 UNIT) (1台分)	SPARE 予備						
4	ELEMENT エレメント		ANOTHER TABLE 別表	1		P-GM-3 					
	<table border="1" style="margin-left: auto; margin-right: auto;"> <tr> <th>SYMBOL 記号</th> <th>MEDIA ろ材</th> </tr> <tr> <td>3CH</td> <td rowspan="3">C PAPER Cろ紙</td> </tr> <tr> <td>8CH</td> </tr> <tr> <td>25CH</td> </tr> </table>						SYMBOL 記号	MEDIA ろ材	3CH	C PAPER Cろ紙	8CH
SYMBOL 記号	MEDIA ろ材										
3CH	C PAPER Cろ紙										
8CH											
25CH											
PACKING SET シール材セット		SA-GM-04Z		1		FOR OVERHAUL オーバーホール用					
{ } AMOUNT IS FOR SP ( ) 数量はSP用		SP-GM-04Z		-		FOR ELEMENT REPLACEMENT エレメント交換用					
9	〇〇RING 〇〇リング		NBR	2		JIS B2401, 1B P-22					
10	〇〇RING 〇〇リング		NBR	2 (1)		JIS B2401, 1B G-55 <sup>△</sup>					
11	〇〇RING 〇〇リング		NBR	1 (1)		AS568-214 WITHIN ELEMENT エレメント組込分					
12	BACK UP RING バックアップリング		PTFE	2		SUN-4B, P-22					
13	BACK UP RING バックアップリング		PTFE	2 (1)		JIS B2407, T3 G-55					
14	〇〇RING 〇〇リング		NBR	1 (1)		JIS B2401, 1B P-14					
17	〇〇RING 〇〇リング		NBR	1		JIS B2401, 1B P-18					

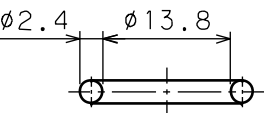
PART NO. 部品番号	PARTICULARS 部品名称	SKETCH 概略図	MATERIAL 材質	QUANTITY 数量		REMARKS 備考		
				WORKING 常備 (FOR 1 UNIT) (1台分)	SPARE 予備			
18	〇〇RING 〇〇リング		NBR	1		JIS B2401, 1A P-14		
OUR PRODUCTS ARE ASBESTOS-FREE (INCLUDING PACKAGING MATERIALS) 弊社の製品はアスベストを一切使用していません (梱包材も含む)								
				記号	来歴	年月日	担当	承認
				B △	図枠変更。◎Oリング硬度変更。	DEC. 08, 2021	MIYAKE T.	YAMADA T.
				△				
				△				
				△				


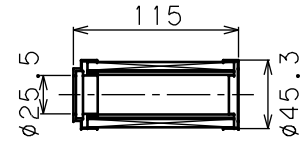

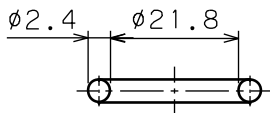
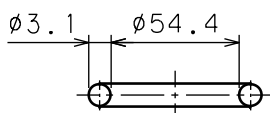
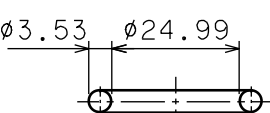
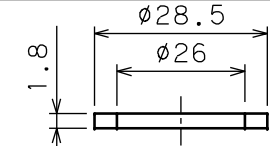
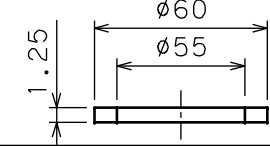
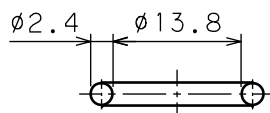
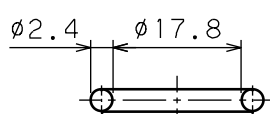


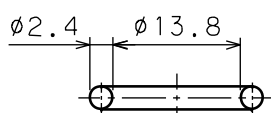
SPARE PARTS LIST/予備品リスト		HIGH PRESSURE ELEMENT 高耐圧エレメント		APPROVED BY/承認 Y. ICHIRAKU	CHECKED BY/確認 ---	DESIGNED BY/設計 ---	DRAWN BY/描 Y. ICHIRAKU	DATE DRAWN/描日 JUN. 14, 2011					
MODEL CODE/型式 F-GM-04Z-2		REV./改 2	<input type="checkbox"/> 二 										
PART NO. 部品番号	PARTICULARS 部品名称	SKETCH 概略図	MATERIAL 材質	QUANTITY 数量		REMARKS 備考							
				WORKING 常備 (FOR 1 UNIT) (1台分)	SPARE 予備								
4	ELEMENT エレメント		ANOTHER TABLE 別表	1		P-F-GM-2 							
			<table border="1"> <tr> <th>SYMBOL 記号</th> <th>MEDIA ろ材</th> </tr> <tr> <td>3CH</td> <td rowspan="3">C PAPER Cろ紙</td> </tr> <tr> <td>8CH</td> </tr> <tr> <td>25CH</td> </tr> </table>		SYMBOL 記号	MEDIA ろ材	3CH	C PAPER Cろ紙	8CH	25CH			
SYMBOL 記号	MEDIA ろ材												
3CH	C PAPER Cろ紙												
8CH													
25CH													
PACKING SET シール材セット		SA-F-GM-04Z		1		FOR OVERHAUL オーバーホール用							
{ } AMOUNT IS FOR SP ( ) 数量はSP用		SP-F-GM-04Z		-		FOR ELEMENT REPLACEMENT エレメント交換用							
9	〇〇RING 〇〇リング		FKM	2		JIS B2401(Hs90) P-22							
10	〇〇RING 〇〇リング		FKM	2 (1)		JIS B2401(Hs90) G-55							
11	〇〇RING 〇〇リング		FKM	1 (1)		AS568-214 WITHIN ELEMENT エレメント組込分							
12	BACK UP RING バックアップリング		PTFE	2		SUN-4B, P-22							
13	BACK UP RING バックアップリング		PTFE	2 (1)		JIS B2407, T3 G-55							
14	〇〇RING 〇〇リング		FKM	1 (1)		JIS B2401(Hs90) P-14							
17	〇〇RING 〇〇リング		FKM	1		JIS B2401(Hs90) P-18							


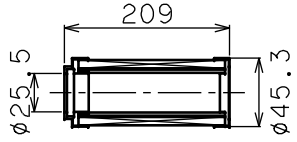

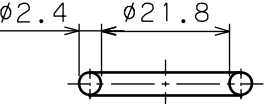
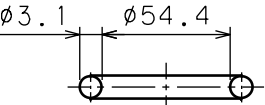
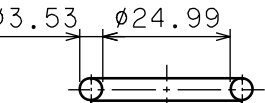
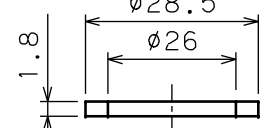
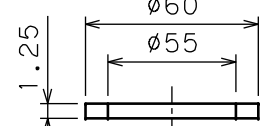
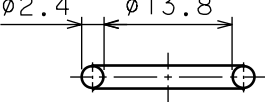
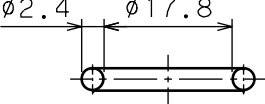
PART NO. 部品番号	PARTICULARS 部品名称	SKETCH 概略図	MATERIAL 材質	QUANTITY 数量		REMARKS 備考						
				WORKING 常備 (FOR 1 UNIT) (1台分)	SPARE 予備							
18	〇〇RING 〇〇リング		FKM	1		JIS B2401, 4D P-14						
OUR PRODUCTS ARE ASBESTOS-FREE (INCLUDING PACKAGING MATERIALS) 弊社の製品はアスベストを一切使用していません (梱包材も含む)							記号	来歴	年月日	担当	承認	
							B △	図枠変更。〇リング硬度変更。	DEC. 08, 2021	MIYAKE T.	YAMADA T.	
							△					
							△					

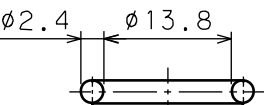
SPARE PARTS LIST/予備品リスト		HIGH PRESSURE ELEMENT 高耐圧エレメント		APPROVED BY/承認 Y. ICHIRAKU	CHECKED BY/確認 ---	DESIGNED BY/設計 ---	DRAWN BY/描 Y. ICHIRAKU	DATE DRAWN/描日 JUN. 14, 2011			
MODEL CODE/型式 <b>F-GM-04Z-3</b>		REV./改 <b>2</b>	<input checked="" type="checkbox"/> HIGH PRESSURE ELEMENT <input type="checkbox"/> 高耐圧エレメント		 <b>TAISEIKOGYO CO., LTD.</b>						
PART NO. 部品番号	PARTICULARS 部品名称	SKETCH 概略図	MATERIAL 材質	QUANTITY 数量		REMARKS 備考					
				WORKING 常備 (FOR 1 UNIT) (1台分)	SPARE 予備						
4	ELEMENT エレメント		ANOTHER TABLE 別表	1		P-F-GM-3 					
	<table border="1" style="margin-left: auto; margin-right: auto;"> <tr> <th>SYMBOL 記号</th> <th>MEDIA ろ材</th> </tr> <tr> <td>3CH</td> <td rowspan="3">C PAPER Cろ紙</td> </tr> <tr> <td>8CH</td> </tr> <tr> <td>25CH</td> </tr> </table>						SYMBOL 記号	MEDIA ろ材	3CH	C PAPER Cろ紙	8CH
SYMBOL 記号	MEDIA ろ材										
3CH	C PAPER Cろ紙										
8CH											
25CH											
PACKING SET シール材セット		SA-F-GM-04Z		1		FOR OVERHAUL オーバーホール用					
{ } AMOUNT IS FOR SP ( ) 数量はSP用		SP-F-GM-04Z		-		FOR ELEMENT REPLACEMENT エレメント交換用					
9	〇〇RING 〇〇リング		FKM	2		JIS B2401(Hs90) P-22					
10	〇〇RING 〇〇リング		FKM	2 (1)		JIS B2401(Hs90) G-55 <sup>△</sup>					
11	〇〇RING 〇〇リング		FKM	1 (1)		AS568-214 WITHIN ELEMENT エレメント組込分					
12	BACK UP RING バックアップリング		PTFE	2		SUN-4B, P-22					
13	BACK UP RING バックアップリング		PTFE	2 (1)		JIS B2407, T3 G-55					
14	〇〇RING 〇〇リング		FKM	1 (1)		JIS B2401(Hs90) P-14					
17	〇〇RING 〇〇リング		FKM	1		JIS B2401(Hs90) P-18					

PART NO. 部品番号	PARTICULARS 部品名称	SKETCH 概略図	MATERIAL 材質	QUANTITY 数量		REMARKS 備考		
				WORKING 常備 (FOR 1 UNIT) (1台分)	SPARE 予備			
18	〇〇RING 〇〇リング		FKM	1		JIS B2401, 4D P-14		
OUR PRODUCTS ARE ASBESTOS-FREE (INCLUDING PACKAGING MATERIALS) 弊社の製品はアスベストを一切使用していません (梱包材も含む)								
				記号	来歴	年月日	担当	承認
				B △	図枠変更。〇リング硬度変更。	DEC. 08, 2021	MIYAKE T.	YAMADA T.
				△				
				△				
				△				

SPARE PARTS LIST/予備品リスト		HIGH PRESSURE ELEMENT 高耐圧エレメント		APPROVED BY/承認 TOMITA	CHECKED BY/確認 ---	DESIGNED BY/設計 ---	DRAWN BY/描 T. YAMADA	DATE DRAWN/描日 SEP. 16, 2003			
MODEL CODE/型式 <b>G-GM-04Z-2</b>		REV./改 <b>1</b>	<input checked="" type="checkbox"/> HIGH PRESSURE ELEMENT <input type="checkbox"/> 高耐圧エレメント		 <b>TAISEIKOGYO CO., LTD.</b>						
PART NO. 部品番号	PARTICULARS 部品名称	SKETCH 概略図	MATERIAL 材質	QUANTITY 数量		REMARKS 備考					
				WORKING 常備 (FOR 1 UNIT) (1台分)	SPARE 予備						
4	ELEMENT エレメント		ANOTHER TABLE 別表	1		P-G-GM-2 					
	<table border="1" style="margin-left: auto; margin-right: auto;"> <tr> <th>SYMBOL 記号</th> <th>MEDIA ろ材</th> </tr> <tr> <td>3CH</td> <td rowspan="3">C PAPER Cろ紙</td> </tr> <tr> <td>8CH</td> </tr> <tr> <td>25CH</td> </tr> </table>						SYMBOL 記号	MEDIA ろ材	3CH	C PAPER Cろ紙	8CH
SYMBOL 記号	MEDIA ろ材										
3CH	C PAPER Cろ紙										
8CH											
25CH											
	PACKING SET シール材セット	SA-G-GM-04Z		1		FOR OVERHAUL オーバーホール用					
	{ } AMOUNT IS FOR SP { } 数量はSP用	SP-G-GM-04Z		-		FOR ELEMENT REPLACEMENT エレメント交換用					
9	〇〇RING 〇〇リング		NBR	2		JIS B2401,1B P-22					
10	〇〇RING 〇〇リング		NBR	2 (1)		JIS B2401,1B G-55 <sup>△</sup>					
11	〇〇RING 〇〇リング		NBR	1 (1)		AS568-214 WITHIN ELEMENT エレメント組込分					
12	BACK UP RING バックアップリング		PTFE	2		SUN-4B, P-22					
13	BACK UP RING バックアップリング		PTFE	2 (1)		JIS B2407, T3 G-55					
14	〇〇RING 〇〇リング		NBR	1 (1)		JIS B2401,1B P-14					
17	〇〇RING 〇〇リング		NBR	1		JIS B2401,1B P-18					

PART NO. 部品番号	PARTICULARS 部品名称	SKETCH 概略図	MATERIAL 材質	QUANTITY 数量		REMARKS 備考		
				WORKING 常備 (FOR 1 UNIT) (1台分)	SPARE 予備			
18	〇〇RING 〇〇リング		NBR	1		JIS B2401,1A P-14		
OUR PRODUCTS ARE ASBESTOS-FREE (INCLUDING PACKAGING MATERIALS) 弊社の製品はアスベストを一切使用していません (梱包材も含む)								
				記号	来歴	年月日	担当	承認
				B △	図枠変更。〇リング硬度変更。	DEC. 08, 2021	MIYAKE T.	YAMADA T.
				△				
				△				
				△				

SPARE PARTS LIST/予備品リスト		HIGH PRESSURE ELEMENT 高耐圧エレメント		APPROVED BY/承認 TOMITA	CHECKED BY/確認 ---	DESIGNED BY/設計 ---	DRAWN BY/描 T. YAMADA	DATE DRAWN/描日 SEP. 16, 2003			
MODEL CODE/型式 <b>G-GM-04Z-3</b>		REV./改 <b>1</b>	<input checked="" type="checkbox"/> HIGH PRESSURE ELEMENT <input type="checkbox"/> 高耐圧エレメント		 <b>TAISEIKOGYO CO., LTD.</b>						
PART NO. 部品番号	PARTICULARS 部品名称	SKETCH 概略図	MATERIAL 材質	QUANTITY 数量		REMARKS 備考					
				WORKING 常備 (FOR 1 UNIT) (1台分)	SPARE 予備						
4	ELEMENT エレメント		ANOTHER TABLE 別表	1		P-G-GM-3 					
	<table border="1" style="margin-left: auto; margin-right: auto;"> <tr> <th>SYMBOL 記号</th> <th>MEDIA ろ材</th> </tr> <tr> <td>3CH</td> <td rowspan="3">C PAPER Cろ紙</td> </tr> <tr> <td>8CH</td> </tr> <tr> <td>25CH</td> </tr> </table>						SYMBOL 記号	MEDIA ろ材	3CH	C PAPER Cろ紙	8CH
SYMBOL 記号	MEDIA ろ材										
3CH	C PAPER Cろ紙										
8CH											
25CH											
	PACKING SET シール材セット	SA-G-GM-04Z		1		FOR OVERHAUL オーバーホール用					
	{ } AMOUNT IS FOR SP { } 数量はSP用	SP-G-GM-04Z		-		FOR ELEMENT REPLACEMENT エレメント交換用					
9	〇〇RING 〇〇リング		NBR	2		JIS B2401, 1B P-22					
10	〇〇RING 〇〇リング		NBR	2 (1)		JIS B2401, 1B G-55 <sup>△</sup>					
11	〇〇RING 〇〇リング		NBR	1 (1)		AS568-214 WITHIN ELEMENT エレメント組込分					
12	BACK UP RING バックアップリング		PTFE	2		SUN-4B, P-22					
13	BACK UP RING バックアップリング		PTFE	2 (1)		JIS B2407, T3 G-55					
14	〇〇RING 〇〇リング		NBR	1 (1)		JIS B2401, 1B P-14					
17	〇〇RING 〇〇リング		NBR	1		JIS B2401, 1B P-18					


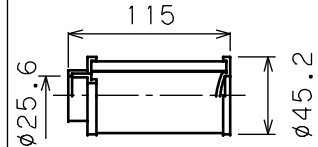

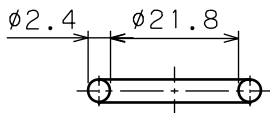
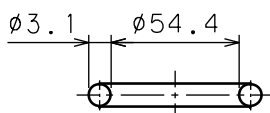
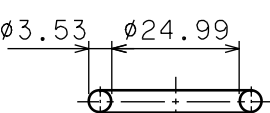
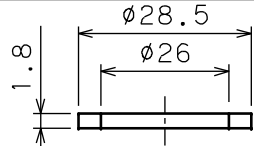
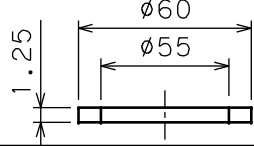
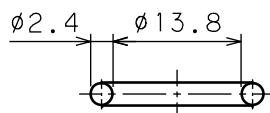
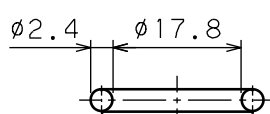
PART NO. 部品番号	PARTICULARS 部品名称	SKETCH 概略図	MATERIAL 材質	QUANTITY 数量		REMARKS 備考		
				WORKING 常備 (FOR 1 UNIT) (1台分)	SPARE 予備			
18	〇〇RING 〇〇リング		NBR	1		JIS B2401, 1A P-14		
OUR PRODUCTS ARE ASBESTOS-FREE (INCLUDING PACKAGING MATERIALS) 弊社の製品はアスベストを一切使用していません (梱包材も含む)								
				記号	来歴	年月日	担当	承認
				B △	図枠変更。◎Oリング硬度変更。	DEC. 08, 2021	MIYAKE T.	YAMADA T.
				△				
				△				
				△				

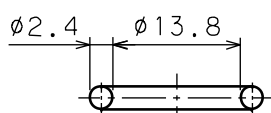
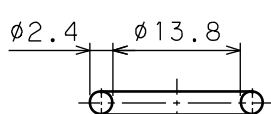
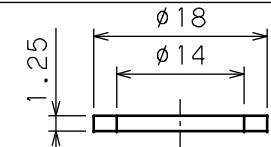
SPARE PARTS LIST/予備品リスト		WITH REVERSE FLOW BLOCK リバースフローブロック付		APPROVED BY/承認 TOMI TA	CHECKED BY/確認 ---	DESIGNED BY/設計 ---	DRAWN BY/描 T. YAMADA	DATE DRAWN/描日 SEP. 17, 2003																																									
MODEL CODE/型式 <b>GM-04Z-2</b>		REV./版 <b>1</b>		<b>TAISEIKOGYO CO., LTD.</b>																																													
PART NO. 部品番号	PARTICULARS 部品名称	SKETCH 概略図	MATERIAL 材質	QUANTITY 数量		REMARKS 備考																																											
				WORKING 常備 (FOR 1 UNIT) (1台分)	SPARE 予備																																												
4	ELEMENT エレメント		ANOTHER TABLE 別表	1		P-GM-2 																																											
	<table border="1"> <thead> <tr> <th>SYMBOL 記号</th> <th>MEDIA ろ材</th> <th></th> <th></th> <th></th> <th></th> <th></th> <th></th> </tr> </thead> <tbody> <tr> <td>3C</td> <td rowspan="3">C PAPER Cろ紙</td> <td></td> <td>10U</td> <td rowspan="3">PAPER ろ紙</td> <td></td> <td>5UW</td> <td rowspan="3">WIRE 金網</td> </tr> <tr> <td>8C</td> <td></td> <td>20U</td> <td></td> <td>10UW</td> <td>150W</td> </tr> <tr> <td>25C</td> <td></td> <td>40U</td> <td></td> <td>20UW</td> <td>100W</td> </tr> <tr> <td></td> <td></td> <td></td> <td></td> <td></td> <td></td> <td>40UW</td> <td rowspan="2">WIRE 金網</td> </tr> <tr> <td></td> <td></td> <td></td> <td></td> <td></td> <td></td> <td>50UW</td> <td>40W</td> </tr> </tbody> </table>						SYMBOL 記号	MEDIA ろ材							3C	C PAPER Cろ紙		10U	PAPER ろ紙		5UW	WIRE 金網	8C		20U		10UW	150W	25C		40U		20UW	100W							40UW	WIRE 金網							50UW
SYMBOL 記号	MEDIA ろ材																																																
3C	C PAPER Cろ紙		10U	PAPER ろ紙		5UW	WIRE 金網																																										
8C			20U			10UW		150W																																									
25C			40U			20UW		100W																																									
						40UW	WIRE 金網																																										
						50UW		40W																																									
PACKING SET シール材セット		SA-GM-04Z-D		1		FOR OVERHAUL オーバーホール用																																											
{ } AMOUNT IS FOR SP { } 数量はSP用		SP-GM-04Z		-		FOR ELEMENT REPLACEMENT エレメント交換用																																											
9	〇 RING 〇リング		NBR	4		JIS B2401,1B P-22																																											
10	〇 RING 〇リング		NBR	2 (1)		JIS B2401,1B G-55 <sup>△</sup>																																											
11	〇 RING 〇リング		NBR	1 (1)		AS568-214 WITHIN ELEMENT エレメント組込分																																											
12	BACK UP RING バックアップリング		PTFE	4		SUN-4B, P-22																																											
13	BACK UP RING バックアップリング		PTFE	2 (1)		JIS B2407, T3 G-55																																											
14	〇 RING 〇リング		NBR	1 (1)		JIS B2401,1B P-14																																											
17	〇 RING 〇リング		NBR	1		JIS B2401,1B P-18																																											


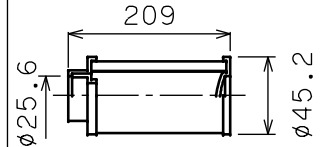

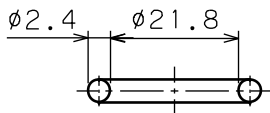
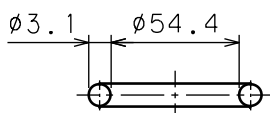
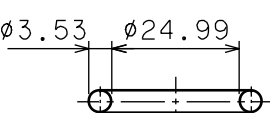
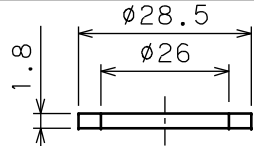
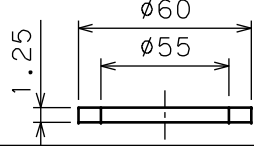
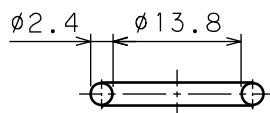
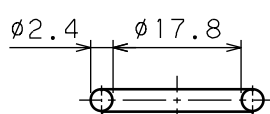
PART NO. 部品番号	PARTICULARS 部品名称	SKETCH 概略図	MATERIAL 材質	QUANTITY 数量		REMARKS 備考		
				WORKING 常備 (FOR 1 UNIT) (1台分)	SPARE 予備			
18	〇 RING 〇リング		NBR	1		JIS B2401,1A P-14		
27	〇 RING 〇リング		NBR	1		JIS B2401,1A P-14		
28	BACK UP RING バックアップリング		PTFE	1		JIS B2407, T2 P-14		
<p>OUR PRODUCTS ARE ASBESTOS-FREE (INCLUDING PACKAGING MATERIALS) 弊社の製品はアスベストを一切使用していません (梱包材も含む)</p>								
				記号	来歴	年月日	担当	承認
				B △	図様変更。◎Oリング硬度変更。	DEC. 07, 2021	MIYAKE T.	YAMADA T.
				△				
				△				
				△				

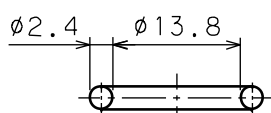
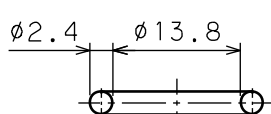
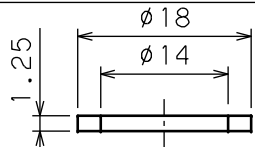
SPARE PARTS LIST/予備品リスト		WITH REVERSE FLOW BLOCK リバースフローブロック付		APPROVED BY/承認 TOMI TA	CHECKED BY/確認 ---	DESIGNED BY/設計 ---	DRAWN BY/描 T. YAMADA	DATE DRAWN/描日 SEP. 17, 2003																													
MODEL CODE/型式 <b>GM-04Z-3</b>		REV./版 <b>1</b>		<b>TAISEIKOGYO CO., LTD.</b>																																	
PART NO. 部品番号	PARTICULARS 部品名称	SKETCH 概略図	MATERIAL 材質	QUANTITY 数量		REMARKS 備考																															
				WORKING 常備 (FOR 1 UNIT) (1台分)	SPARE 予備																																
4	ELEMENT エレメント		ANOTHER TABLE 別表	1		P-GM-3 																															
	<table border="1"> <thead> <tr> <th>SYMBOL 記号</th> <th>MEDIA ろ材</th> <th>10U</th> <th>PAPER ろ紙</th> <th>5UW</th> <th>200W</th> </tr> </thead> <tbody> <tr> <td>3C</td> <td rowspan="3">C PAPER Cろ紙</td> <td></td> <td rowspan="3"></td> <td>10UW</td> <td>150W</td> </tr> <tr> <td>8C</td> <td>20U</td> <td>20UW</td> <td>100W</td> </tr> <tr> <td>25C</td> <td>40U</td> <td>40UW</td> <td>60W</td> </tr> <tr> <td></td> <td></td> <td></td> <td></td> <td>40UW</td> <td>40W</td> </tr> <tr> <td></td> <td></td> <td></td> <td></td> <td>50UW</td> <td></td> </tr> </tbody> </table>						SYMBOL 記号	MEDIA ろ材	10U	PAPER ろ紙	5UW	200W	3C	C PAPER Cろ紙			10UW	150W	8C	20U	20UW	100W	25C	40U	40UW	60W					40UW	40W					50UW
SYMBOL 記号	MEDIA ろ材	10U	PAPER ろ紙	5UW	200W																																
3C	C PAPER Cろ紙			10UW	150W																																
8C		20U		20UW	100W																																
25C		40U		40UW	60W																																
				40UW	40W																																
				50UW																																	
	PACKING SET シール材セット	SA-GM-04Z-D		1		FOR OVERHAUL オーバーホール用																															
	{ } AMOUNT IS FOR SP { } 数量はSP用	SP-GM-04Z		-		FOR ELEMENT REPLACEMENT エレメント交換用																															
9	〇 RING 〇 リング		NBR	4		JIS B2401,1B P-22																															
10	〇 RING 〇 リング		NBR	2 (1)		JIS B2401,1B G-55 <sup>△</sup>																															
11	〇 RING 〇 リング		NBR	1 (1)		AS568-214 WITHIN ELEMENT エレメント組込分																															
12	BACK UP RING バックアップリング		PTFE	4		SUN-4B, P-22																															
13	BACK UP RING バックアップリング		PTFE	2 (1)		JIS B2407, T3 G-55																															
14	〇 RING 〇 リング		NBR	1 (1)		JIS B2401,1B P-14																															
17	〇 RING 〇 リング		NBR	1		JIS B2401,1B P-18																															

PART NO. 部品番号	PARTICULARS 部品名称	SKETCH 概略図	MATERIAL 材質	QUANTITY 数量		REMARKS 備考		
				WORKING 常備 (FOR 1 UNIT) (1台分)	SPARE 予備			
18	〇 RING 〇 リング		NBR	1		JIS B2401,1A P-14		
27	〇 RING 〇 リング		NBR	1		JIS B2401,1A P-14		
28	BACK UP RING バックアップリング		PTFE	1		JIS B2407, T2 P-14		
OUR PRODUCTS ARE ASBESTOS-FREE (INCLUDING PACKAGING MATERIALS) 弊社の製品はアスベストを一切使用していません (梱包材も含む)								
				記号	来歴	年月日	担当	承認
				B △	図様変更。◎Oリング硬度変更。	DEC. 07, 2021	MIYAKE T.	YAMADA T.
				△				
				△				
				△				

SPARE PARTS LIST/予備品リスト		WITH REVERSE FLOW BLOCK リバースフローブロック付		APPROVED BY/承認 TOMITA	CHECKED BY/確認 ---	DESIGNED BY/設計 ---	DRAWN BY/描 T. YAMADA	DATE DRAWN/描日 SEP. 17, 2003																																					
MODEL CODE/型式 F-GM-04Z-2		REV./版 1		 <b>TAISEIKOGYO CO., LTD.</b>																																									
PART NO. 部品番号	PARTICULARS 部品名称	SKETCH 概略図	MATERIAL 材質	QUANTITY 数量		REMARKS 備考																																							
				WORKING 常備 (FOR 1 UNIT) (1台分)	SPARE 予備																																								
4	ELEMENT エレメント		ANOTHER TABLE 別表	1		P-F-GM-2 																																							
	<table border="1" style="width: 100%; border-collapse: collapse;"> <thead> <tr> <th>SYMBOL 記号</th> <th>MEDIA ろ材</th> <th colspan="2"></th> <th colspan="2"></th> <th colspan="2"></th> </tr> </thead> <tbody> <tr> <td>3C</td> <td rowspan="3">C PAPER Cろ紙</td> <td>10U</td> <td rowspan="3">PAPER ろ紙</td> <td>5UW</td> <td rowspan="3">WIRE 金網</td> <td>200W</td> <td rowspan="3">WIRE 金網</td> </tr> <tr> <td>8C</td> <td>20U</td> <td>10UW</td> <td>150W</td> </tr> <tr> <td>25C</td> <td>40U</td> <td>20UW</td> <td>100W</td> </tr> <tr> <td></td> <td></td> <td></td> <td></td> <td>40UW</td> <td></td> <td>60W</td> <td></td> </tr> <tr> <td></td> <td></td> <td></td> <td></td> <td>50UW</td> <td></td> <td>40W</td> <td></td> </tr> </tbody> </table>						SYMBOL 記号	MEDIA ろ材							3C	C PAPER Cろ紙	10U	PAPER ろ紙	5UW	WIRE 金網	200W	WIRE 金網	8C	20U	10UW	150W	25C	40U	20UW	100W					40UW		60W						50UW		40W
SYMBOL 記号	MEDIA ろ材																																												
3C	C PAPER Cろ紙	10U	PAPER ろ紙	5UW	WIRE 金網	200W	WIRE 金網																																						
8C		20U		10UW		150W																																							
25C		40U		20UW		100W																																							
				40UW		60W																																							
				50UW		40W																																							
PACKING SET シール材セット		SA-F-GM-04Z-D		1		FOR OVERHAUL オーバーホール用																																							
{ } AMOUNT IS FOR SP { }数量はSP用		SP-F-GM-04Z		-		FOR ELEMENT REPLACEMENT エレメント交換用																																							
9	〇 RING 〇リング		FKM	4		JIS B2401(Hs90) P-22																																							
10	〇 RING 〇リング		FKM	2 (1)		JIS B2401(Hs90) G-55 <sup>△</sup>																																							
11	〇 RING 〇リング		FKM	1 (1)		AS568-214 WITHIN ELEMENT エレメント組込分																																							
12	BACK UP RING バックアップリング		PTFE	4		SUN-4B, P-22																																							
13	BACK UP RING バックアップリング		PTFE	2 (1)		JIS B2407, T3 G-55																																							
14	〇 RING 〇リング		FKM	1 (1)		JIS B2401(Hs90) P-14																																							
17	〇 RING 〇リング		FKM	1		JIS B2401(Hs90) P-18																																							

PART NO. 部品番号	PARTICULARS 部品名称	SKETCH 概略図	MATERIAL 材質	QUANTITY 数量		REMARKS 備考		
				WORKING 常備 (FOR 1 UNIT) (1台分)	SPARE 予備			
18	〇 RING 〇リング		FKM	1		JIS B2401, 4D P-14		
27	〇 RING 〇リング		FKM	1		JIS B2401, 4D P-14		
28	BACK UP RING バックアップリング		PTFE	1		JIS B2407, T2 P-14		
OUR PRODUCTS ARE ASBESTOS-FREE (INCLUDING PACKAGING MATERIALS) 弊社の製品はアスベストを一切使用していません (梱包材も含む)								
				記号	来歴	年月日	担当	承認
				B △	図様変更。◎Oリング硬度変更。	DEC. 07, 2021	MIYAKE T.	YAMADA T.
				△				
				△				
				△				


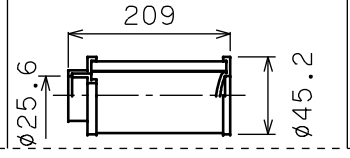

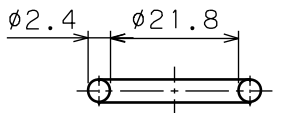
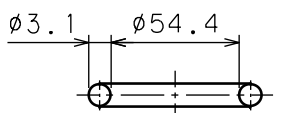
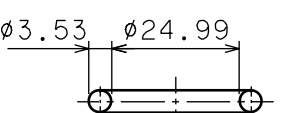
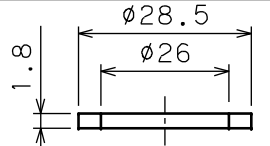
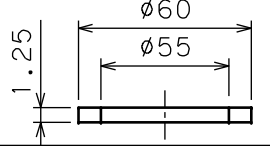
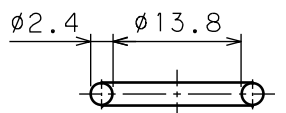
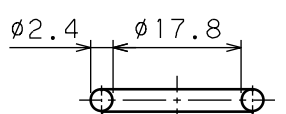
SPARE PARTS LIST/予備品リスト		WITH REVERSE FLOW BLOCK リバースフローブロック付		APPROVED BY/承認 TOMITA	CHECKED BY/確認 ---	DESIGNED BY/設計 ---	DRAWN BY/描 T. YAMADA	DATE DRAWN/描日 SEP. 17, 2003																													
MODEL CODE/型式 F-GM-04Z-3		REV./版 2		 <b>TAISEIKOGYO CO., LTD.</b>																																	
PART NO. 部品番号	PARTICULARS 部品名称	SKETCH 概略図	MATERIAL 材質	QUANTITY 数量		REMARKS 備考																															
				WORKING 常備 (FOR 1 UNIT) (1台分)	SPARE 予備																																
4	ELEMENT エレメント		ANOTHER TABLE 別表	1		P-F-GM-3 																															
	<table border="1" style="width: 100%; border-collapse: collapse;"> <thead> <tr> <th>SYMBOL 記号</th> <th>MEDIA ろ材</th> <th>10U</th> <th>PAPER ろ紙</th> <th>5UW</th> <th>200W</th> </tr> </thead> <tbody> <tr> <td>3C</td> <td rowspan="3">C PAPER Cろ紙</td> <td></td> <td rowspan="3">PAPER ろ紙</td> <td></td> <td></td> </tr> <tr> <td>8C</td> <td>20U</td> <td>10UW</td> <td>150W</td> </tr> <tr> <td>25C</td> <td>40U</td> <td>20UW</td> <td>100W</td> </tr> <tr> <td></td> <td></td> <td></td> <td></td> <td>40UW</td> <td>60W</td> </tr> <tr> <td></td> <td></td> <td></td> <td></td> <td>50UW</td> <td>40W</td> </tr> </tbody> </table>						SYMBOL 記号	MEDIA ろ材	10U	PAPER ろ紙	5UW	200W	3C	C PAPER Cろ紙		PAPER ろ紙			8C	20U	10UW	150W	25C	40U	20UW	100W					40UW	60W					50UW
SYMBOL 記号	MEDIA ろ材	10U	PAPER ろ紙	5UW	200W																																
3C	C PAPER Cろ紙		PAPER ろ紙																																		
8C		20U		10UW	150W																																
25C		40U		20UW	100W																																
				40UW	60W																																
				50UW	40W																																
	PACKING SET シール材セット	SA-F-GM-04Z-D		1		FOR OVERHAUL オーバーホール用																															
	{ } AMOUNT IS FOR SP { } 数量はSP用	SP-F-GM-04Z		-		FOR ELEMENT REPLACEMENT エレメント交換用																															
9	〇 RING 〇 リング		FKM	4		JIS B2401(Hs90) P-22																															
10	〇 RING 〇 リング		FKM	2 (1)		JIS B2401(Hs90) G-55 <sup>△</sup>																															
11	〇 RING 〇 リング		FKM	1 (1)		AS568-214 WITHIN ELEMENT エレメント組込分																															
12	BACK UP RING バックアップリング		PTFE	4		SUN-4B, P-22																															
13	BACK UP RING バックアップリング		PTFE	2 (1)		JIS B2407, T3 G-55																															
14	〇 RING 〇 リング		FKM	1 (1)		JIS B2401(Hs90) P-14																															
17	〇 RING 〇 リング		FKM	1		JIS B2401(Hs90) P-18																															

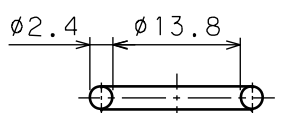
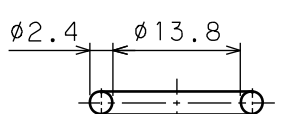
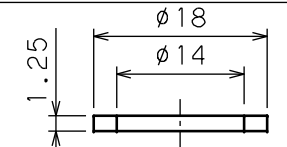
PART NO. 部品番号	PARTICULARS 部品名称	SKETCH 概略図	MATERIAL 材質	QUANTITY 数量		REMARKS 備考		
				WORKING 常備 (FOR 1 UNIT) (1台分)	SPARE 予備			
18	〇 RING 〇 リング		FKM	1		JIS B2401, 4D P-14		
27	〇 RING 〇 リング		FKM	1		JIS B2401, 4D P-14		
28	BACK UP RING バックアップリング		PTFE	1		JIS B2407, T2 P-14		
OUR PRODUCTS ARE ASBESTOS-FREE (INCLUDING PACKAGING MATERIALS) 弊社の製品はアスベストを一切使用していません (梱包材も含む)								
				記号	来歴	年月日	担当	承認
				B △	図様変更。〇リング硬度変更。	DEC. 07, 2021	MIYAKE T.	YAMADA T.
				△				
				△				
				△				



SPARE PARTS LIST/予備品リスト		WITH REVERSE FLOW BLOCK リバースフローブロック付		APPROVED BY/承認 Y. ICHIRAKU	CHECKED BY/確認 ---	DESIGNED BY/設計 ---	DRAWN BY/描 Y. ICHIRAKU	DATE DRAWN/描日 FEB.28.2008																					
MODEL CODE/型式 G-GM-04Z-2		REV./改 1	<b>TAISEIKOGYO CO., LTD.</b>																										
PART NO. 部品番号	PARTICULARS 部品名称	SKETCH 概略図	MATERIAL 材質	QUANTITY 数量		REMARKS 備考																							
				WORKING 常備 (FOR 1 UNIT) (1台分)	SPARE 予備																								
4	ELEMENT エレメント		ANOTHER TABLE 別表	1		P-G-GM-2 																							
		<table border="1"> <thead> <tr> <th>SYMBOL 記号</th> <th>MEDIA ろ材</th> <th>5UW</th> <th>200W</th> </tr> </thead> <tbody> <tr> <td>3C</td> <td rowspan="2">C PAPER ろ紙</td> <td>10UW</td> <td>150W</td> </tr> <tr> <td>8C</td> <td>20UW</td> <td>100W</td> </tr> <tr> <td>25C</td> <td rowspan="3">PAPER ろ紙</td> <td>40UW</td> <td>60W</td> </tr> <tr> <td>10U</td> <td>50UW</td> <td>40W</td> </tr> <tr> <td></td> <td></td> <td></td> <td></td> </tr> </tbody> </table>						SYMBOL 記号	MEDIA ろ材	5UW	200W	3C	C PAPER ろ紙	10UW	150W	8C	20UW	100W	25C	PAPER ろ紙	40UW	60W	10U	50UW	40W				
SYMBOL 記号	MEDIA ろ材	5UW	200W																										
3C	C PAPER ろ紙	10UW	150W																										
8C		20UW	100W																										
25C	PAPER ろ紙	40UW	60W																										
10U		50UW	40W																										
PACKING SET シール材セット		SA-G-GM-04Z-D		1		FOR OVERHAUL オーバーホール用																							
{ } AMOUNT IS FOR SP { } 数量はSP用		SP-G-GM-04Z		-		FOR ELEMENT REPLACEMENT エレメント交換用																							
9	〇 RING 〇 リング		NBR	4		JIS B2401,1B P-22																							
10	〇 RING 〇 リング		NBR	2 (1)		JIS B2401,1B G-55 <sup>△</sup>																							
11	〇 RING 〇 リング		NBR	1 (1)		AS568-214 WITHIN ELEMENT エレメント組込分																							
12	BACK UP RING バックアップリング		PTFE	4		SUN-4B, P-22																							
13	BACK UP RING バックアップリング		PTFE	2 (1)		JIS B2407, T3 G-55																							
14	〇 RING 〇 リング		NBR	1 (1)		JIS B2401,1B P-14																							
17	〇 RING 〇 リング		NBR	1		JIS B2401,1B P-18																							

PART NO. 部品番号	PARTICULARS 部品名称	SKETCH 概略図	MATERIAL 材質	QUANTITY 数量		REMARKS 備考																									
				WORKING 常備 (FOR 1 UNIT) (1台分)	SPARE 予備																										
18	〇 RING 〇 リング		NBR	1		JIS B2401,1A P-14																									
27	〇 RING 〇 リング		NBR	1		JIS B2401,1A P-14																									
28	BACK UP RING バックアップリング		PTFE	1		JIS B2407, T2 P-14																									
<div style="display: flex; justify-content: space-between;"> <div style="width: 70%;"> <p>OUR PRODUCTS ARE ASBESTOS-FREE (INCLUDING PACKAGING MATERIALS) 弊社の製品はアスベストを一切使用していません (梱包材も含む)</p> </div> <table border="1" style="width: 25%;"> <thead> <tr> <th>記号</th> <th>来歴</th> <th>年月日</th> <th>担当</th> <th>承認</th> </tr> </thead> <tbody> <tr> <td>B △</td> <td>図様変更。〇リング硬度変更。</td> <td>DEC.07.2021</td> <td>MIYAKE T.</td> <td>YAMADA T.</td> </tr> <tr> <td>△</td> <td></td> <td></td> <td></td> <td></td> </tr> <tr> <td>△</td> <td></td> <td></td> <td></td> <td></td> </tr> <tr> <td>△</td> <td></td> <td></td> <td></td> <td></td> </tr> </tbody> </table> </div>							記号	来歴	年月日	担当	承認	B △	図様変更。〇リング硬度変更。	DEC.07.2021	MIYAKE T.	YAMADA T.	△					△					△				
記号	来歴	年月日	担当	承認																											
B △	図様変更。〇リング硬度変更。	DEC.07.2021	MIYAKE T.	YAMADA T.																											
△																															
△																															
△																															


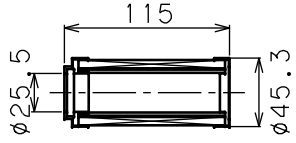

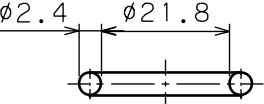
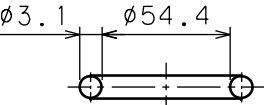
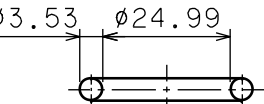
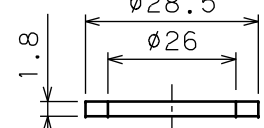
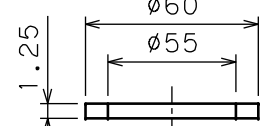
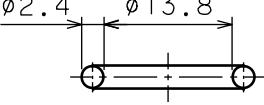
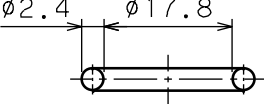
SPARE PARTS LIST/予備品リスト		WITH REVERSE FLOW BLOCK リバースフローブロック付		APPROVED BY/承認 Y. ICHIRAKU	CHECKED BY/確認 ---	DESIGNED BY/設計 ---	DRAWN BY/描 Y. ICHIRAKU	DATE DRAWN/描日 FEB.28.2008																			
MODEL CODE/型式 G-GM-04Z-3		REV./改 1	 <b>TAISEIKOGYO CO., LTD.</b>																								
PART NO. 部品番号	PARTICULARS 部品名称	SKETCH 概略図	MATERIAL 材質	QUANTITY 数量		REMARKS 備考																					
				WORKING 常備 (FOR 1 UNIT) (1台分)	SPARE 予備																						
4	ELEMENT エレメント		ANOTHER TABLE 別表	1		P-G-GM-3 																					
	<table border="1"> <thead> <tr> <th>SYMBOL 記号</th> <th>MEDIA ろ材</th> <th>5UW</th> <th>200W</th> </tr> </thead> <tbody> <tr> <td>3C</td> <td rowspan="2">C PAPER Cろ紙</td> <td>10UW</td> <td>150W</td> </tr> <tr> <td>8C</td> <td>20UW</td> <td>100W</td> </tr> <tr> <td>25C</td> <td rowspan="3">PAPER ろ紙</td> <td>40UW</td> <td>60W</td> </tr> <tr> <td>10U</td> <td>50UW</td> <td>40W</td> </tr> <tr> <td></td> <td></td> <td></td> <td></td> </tr> </tbody> </table>						SYMBOL 記号	MEDIA ろ材	5UW	200W	3C	C PAPER Cろ紙	10UW	150W	8C	20UW	100W	25C	PAPER ろ紙	40UW	60W	10U	50UW	40W			
SYMBOL 記号	MEDIA ろ材	5UW	200W																								
3C	C PAPER Cろ紙	10UW	150W																								
8C		20UW	100W																								
25C	PAPER ろ紙	40UW	60W																								
10U		50UW	40W																								
	PACKING SET シール材セット	SA-G-GM-04Z-D		1		FOR OVERHAUL オーバーホール用																					
	{ } AMOUNT IS FOR SP { }数量はSP用	SP-G-GM-04Z		-		FOR ELEMENT REPLACEMENT エレメント交換用																					
9	〇 RING 〇リング		NBR	4		JIS B2401,1B P-22																					
10	〇 RING 〇リング		NBR	2 (1)		JIS B2401,1B G-55 <sup>△</sup>																					
11	〇 RING 〇リング		NBR	1 (1)		AS568-214 WITHIN ELEMENT エレメント組込分																					
12	BACK UP RING バックアップリング		PTFE	4		SUN-4B, P-22																					
13	BACK UP RING バックアップリング		PTFE	2 (1)		JIS B2407, T3 G-55																					
14	〇 RING 〇リング		NBR	1 (1)		JIS B2401,1B P-14																					
17	〇 RING 〇リング		NBR	1		JIS B2401,1B P-18																					

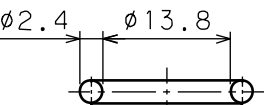
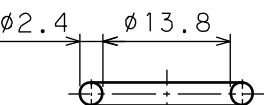
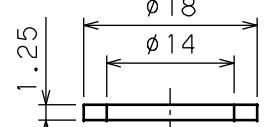
PART NO. 部品番号	PARTICULARS 部品名称	SKETCH 概略図	MATERIAL 材質	QUANTITY 数量		REMARKS 備考
				WORKING 常備 (FOR 1 UNIT) (1台分)	SPARE 予備	
18	〇 RING 〇リング		NBR	1		JIS B2401,1A P-14
27	〇 RING 〇リング		NBR	1		JIS B2401,1A P-14
28	BACK UP RING バックアップリング		PTFE	1		JIS B2407, T2 P-14


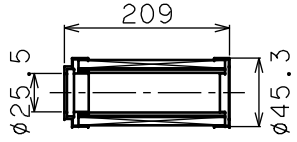

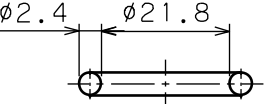
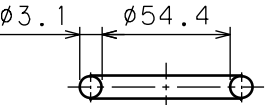
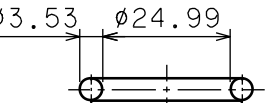
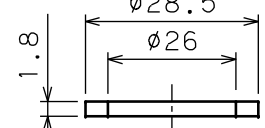
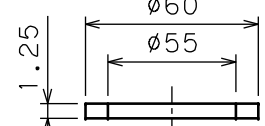
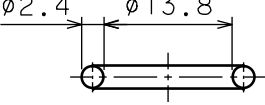
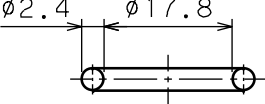
  

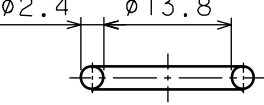
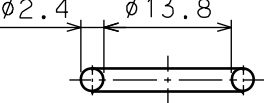
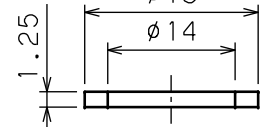
記号	来歴	年月日	担当	承認
B △	図枠変更。〇リング硬度変更。	DEC.07.2021	MIYAKE T.	YAMADA T.
△				
△				
△				


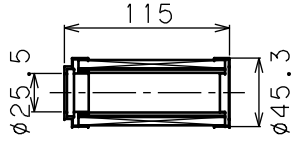

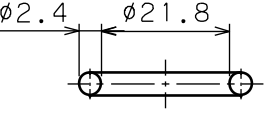
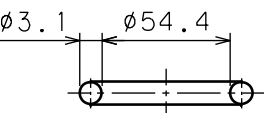
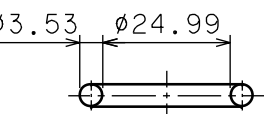
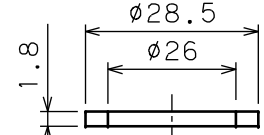
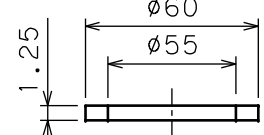
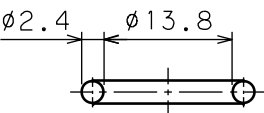
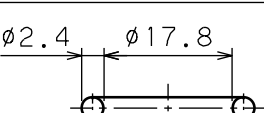
OUR PRODUCTS ARE ASBESTOS-FREE (INCLUDING PACKAGING MATERIALS)  
 弊社の製品はアスベストを一切使用していません (梱包材も含む)

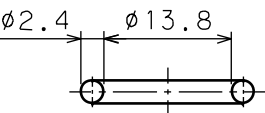
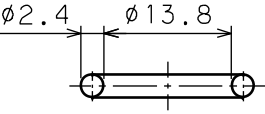
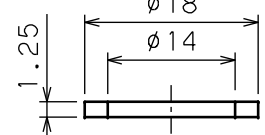
SPARE PARTS LIST/予備品リスト		WITH REVERSE FLOW BLOCK リバースフローブロック付		APPROVED BY/承認 Y. ICHIRAKU	CHECKED BY/確認 ---	DESIGNED BY/設計 ---	DRAWN BY/描 Y. ICHIRAKU	DATE DRAWN/描日 SEP. 17, 2003			
MODEL CODE/型式 GM-04Z-2		REV./改 2	HIGH PRESSURE ELEMENT 高耐圧エレメント		 <b>TAISEIKOGYO CO., LTD.</b>						
PART NO. 部品番号	PARTICULARS 部品名称	SKETCH 概略図	MATERIAL 材質	QUANTITY 数量		REMARKS 備考					
				WORKING 常備 (FOR 1 UNIT) (1台分)	SPARE 予備						
4	ELEMENT エレメント		ANOTHER TABLE 別表	1		P-GM-2 					
	<table border="1" style="margin-left: auto; margin-right: auto;"> <tr> <th>SYMBOL 記号</th> <th>MEDIA ろ材</th> </tr> <tr> <td>3CH</td> <td rowspan="3">C PAPER Cろ紙</td> </tr> <tr> <td>8CH</td> </tr> <tr> <td>25CH</td> </tr> </table>						SYMBOL 記号	MEDIA ろ材	3CH	C PAPER Cろ紙	8CH
SYMBOL 記号	MEDIA ろ材										
3CH	C PAPER Cろ紙										
8CH											
25CH											
	PACKING SET シール材セット	SA-GM-04Z-D		1		FOR OVERHAUL オーバーホール用					
	{ } AMOUNT IS FOR SP { } 数量はSP用	SP-GM-04Z		-		FOR ELEMENT REPLACEMENT エレメント交換用					
9	〇 RING 〇リング		NBR	4		JIS B2401,1B P-22					
10	〇 RING 〇リング		NBR	2 (1)		JIS B2401,1B G-55 <sup>△</sup>					
11	〇 RING 〇リング		NBR	1 (1)		AS568-214 WITHIN ELEMENT エレメント組込分					
12	BACK UP RING バックアップリング		PTFE	4		SUN-4B, P-22					
13	BACK UP RING バックアップリング		PTFE	2 (1)		JIS B2407, T3 G-55					
14	〇 RING 〇リング		NBR	1 (1)		JIS B2401,1B P-14					
17	〇 RING 〇リング		NBR	1		JIS B2401,1B P-18					


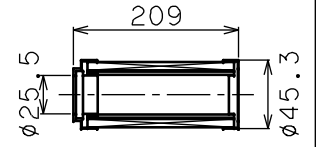

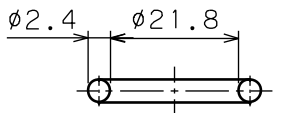
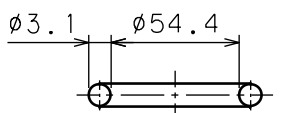
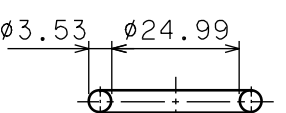
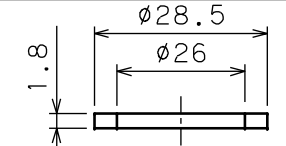
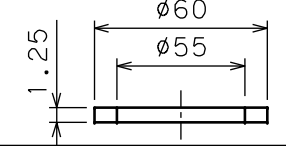
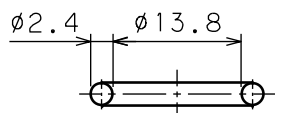
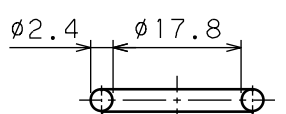
PART NO. 部品番号	PARTICULARS 部品名称	SKETCH 概略図	MATERIAL 材質	QUANTITY 数量		REMARKS 備考		
				WORKING 常備 (FOR 1 UNIT) (1台分)	SPARE 予備			
18	〇 RING 〇リング		NBR	1		JIS B2401,1A P-14		
27	〇 RING 〇リング		NBR	1		JIS B2401,1A P-14		
28	BACK UP RING バックアップリング		PTFE	1		JIS B2407, T2 P-14		
<p>OUR PRODUCTS ARE ASBESTOS-FREE (INCLUDING PACKAGING MATERIALS) 弊社の製品はアスベストを一切使用しておりません (梱包材も含む)</p>								
				記号	来歴	年月日	担当	承認
				B △	図枠変更。◎Oリング硬度変更。	DEC. 08, 2021	MIYAKE T.	YAMADA T.
				△				
				△				
				△				

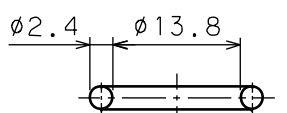
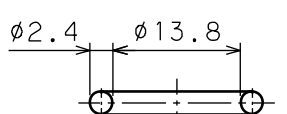
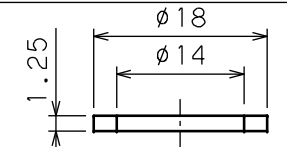
SPARE PARTS LIST/予備品リスト		WITH REVERSE FLOW BLOCK リバースフローブロック付		APPROVED BY/承認 Y. ICHIRAKU	CHECKED BY/確認 ---	DESIGNED BY/設計 ---	DRAWN BY/描 Y. ICHIRAKU	DATE DRAWN/描日 JUN. 14, 2011				
MODEL CODE/型式 <b>GM-04Z-3</b>		REV./改 <b>1</b>		 <b>TAISEIKOGYO CO., LTD.</b>								
		HIGH PRESSURE ELEMENT 高耐圧エレメント										
PART NO. 部品番号	PARTICULARS 部品名称	SKETCH 概略図	MATERIAL 材質	QUANTITY 数量		REMARKS 備考						
				WORKING 常備 (FOR 1 UNIT) (1台分)	SPARE 予備							
4	ELEMENT エレメント		ANOTHER TABLE 別表	1		P-GM-3 						
							<table border="1"> <tr> <th>SYMBOL 記号</th> <th>MEDIA ろ材</th> </tr> <tr> <td>3CH</td> <td rowspan="3">C PAPER Cろ紙</td> </tr> <tr> <td>8CH</td> </tr> <tr> <td>25CH</td> </tr> </table>	SYMBOL 記号	MEDIA ろ材	3CH	C PAPER Cろ紙	8CH
SYMBOL 記号	MEDIA ろ材											
3CH	C PAPER Cろ紙											
8CH												
25CH												
PACKING SET シール材セット		SA-GM-04Z-D		1		FOR OVERHAUL オーバーホール用						
{ } AMOUNT IS FOR SP ( ) 数量はSP用		SP-GM-04Z		-		FOR ELEMENT REPLACEMENT エレメント交換用						
9	〇 RING 〇リング		NBR	4		JIS B2401,1B P-22						
10	〇 RING 〇リング		NBR	2 (1)		JIS B2401,1B G-55 <sup>△</sup>						
11	〇 RING 〇リング		NBR	1 (1)		AS568-214 WITHIN ELEMENT エレメント組込分						
12	BACK UP RING バックアップリング		PTFE	4		SUN-4B, P-22						
13	BACK UP RING バックアップリング		PTFE	2 (1)		JIS B2407, T3 G-55						
14	〇 RING 〇リング		NBR	1 (1)		JIS B2401,1B P-14						
17	〇 RING 〇リング		NBR	1		JIS B2401,1B P-18						


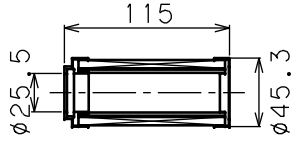

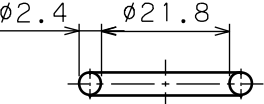
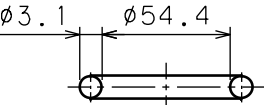
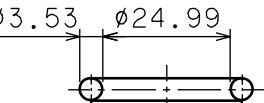
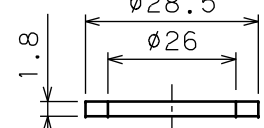
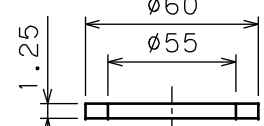
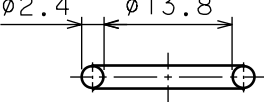
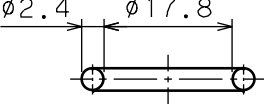
PART NO. 部品番号	PARTICULARS 部品名称	SKETCH 概略図	MATERIAL 材質	QUANTITY 数量		REMARKS 備考		
				WORKING 常備 (FOR 1 UNIT) (1台分)	SPARE 予備			
18	〇 RING 〇リング		NBR	1		JIS B2401,1A P-14		
27	〇 RING 〇リング		NBR	1		JIS B2401,1A P-14		
28	BACK UP RING バックアップリング		PTFE	1		JIS B2407, T2 P-14		
OUR PRODUCTS ARE ASBESTOS-FREE (INCLUDING PACKAGING MATERIALS) 弊社の製品はアスベストを一切使用しておりません (梱包材も含む)								
				記号	来歴	年月日	担当	承認
				B △	図様変更。◎Oリング硬度変更。	DEC.08.2021	MIYAKE T.	YAMADA T.
				△				
				△				
				△				

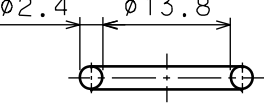
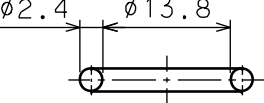
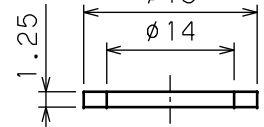
SPARE PARTS LIST/予備品リスト		WITH REVERSE FLOW BLOCK リバースフローブロック付		APPROVED BY/承認 Y. ICHIRAKU	CHECKED BY/確認 ---	DESIGNED BY/設計 ---	DRAWN BY/描 Y. ICHIRAKU	DATE DRAWN/描日 JUN. 14, 2011			
MODEL CODE/型式 F-GM-04Z-2		REV./改 1	HIGH PRESSURE ELEMENT 高耐圧エレメント		 <b>TAISEIKOGYO CO., LTD.</b>						
PART NO. 部品番号	PARTICULARS 部品名称	SKETCH 概略図	MATERIAL 材質	QUANTITY 数量		REMARKS 備考					
				WORKING 常備 (FOR 1 UNIT) (1台分)	SPARE 予備						
4	ELEMENT エレメント		ANOTHER TABLE 別表	1		P-F-GM-2 					
	<table border="1" style="margin-left: auto; margin-right: auto;"> <tr> <th>SYMBOL 記号</th> <th>MEDIA ろ材</th> </tr> <tr> <td>3CH</td> <td rowspan="3">C PAPER Cろ紙</td> </tr> <tr> <td>8CH</td> </tr> <tr> <td>25CH</td> </tr> </table>						SYMBOL 記号	MEDIA ろ材	3CH	C PAPER Cろ紙	8CH
SYMBOL 記号	MEDIA ろ材										
3CH	C PAPER Cろ紙										
8CH											
25CH											
	PACKING SET シール材セット	SA-F-GM-04Z-D		1		FOR OVERHAUL オーバーホール用					
	{ } AMOUNT IS FOR SP { }数量はSP用	SP-F-GM-04Z		-		FOR ELEMENT REPLACEMENT エレメント交換用					
9	〇 RING 〇リング		FKM	4		JIS B2401(Hs90) P-22					
10	〇 RING 〇リング		FKM	2 (1)		JIS B2401(Hs90) G-55 <sup>△</sup>					
11	〇 RING 〇リング		FKM	1 (1)		AS568-214 WITHIN ELEMENT エレメント組込分					
12	BACK UP RING バックアップリング		PTFE	4		SUN-4B, P-22					
13	BACK UP RING バックアップリング		PTFE	2 (1)		JIS B2407, T3 G-55					
14	〇 RING 〇リング		FKM	1 (1)		JIS B2401(Hs90) P-14					
17	〇 RING 〇リング		FKM	1		JIS B2401(Hs90) P-18					


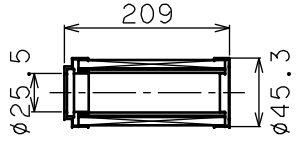

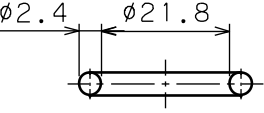
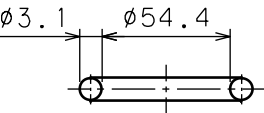
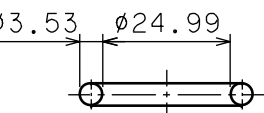
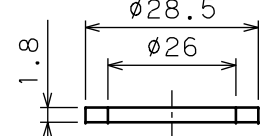
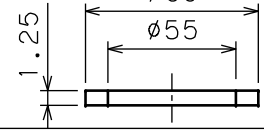
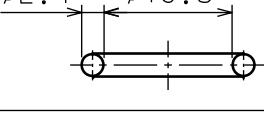
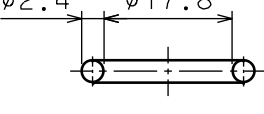
PART NO. 部品番号	PARTICULARS 部品名称	SKETCH 概略図	MATERIAL 材質	QUANTITY 数量		REMARKS 備考		
				WORKING 常備 (FOR 1 UNIT) (1台分)	SPARE 予備			
18	〇 RING 〇リング		FKM	1		JIS B2401, 4D P-14		
27	〇 RING 〇リング		FKM	1		JIS B2401, 4D P-14		
28	BACK UP RING バックアップリング		PTFE	1		JIS B2407, T2 P-14		
<p>OUR PRODUCTS ARE ASBESTOS-FREE (INCLUDING PACKAGING MATERIALS) 弊社の製品はアスベストを一切使用しておりません (梱包材も含む)</p>								
				記号	来歴	年月日	担当	承認
				B △	図様変更。◎Oリング硬度変更。	DEC. 08, 2021	MIYAKE T.	YAMADA T.
				△				
				△				
				△				

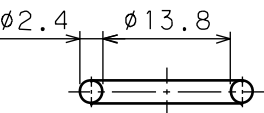
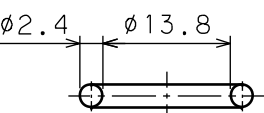
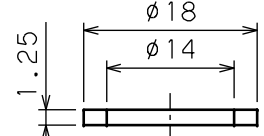
SPARE PARTS LIST/予備品リスト		WITH REVERSE FLOW BLOCK リバースフローブロック付		APPROVED BY/承認 Y. ICHIRAKU	CHECKED BY/確認 ---	DESIGNED BY/設計 ---	DRAWN BY/描 Y. ICHIRAKU	DATE DRAWN/描日 JUN. 14, 2011				
MODEL CODE/型式 <b>F-GM-04Z-3</b>		REV./改 <b>2</b>		 <b>TAISEIKOGYO CO., LTD.</b>								
		HIGH PRESSURE ELEMENT 高耐圧エレメント										
PART NO. 部品番号	PARTICULARS 部品名称	SKETCH 概略図	MATERIAL 材質	QUANTITY 数量		REMARKS 備考						
				WORKING 常備 (FOR 1 UNIT) (1台分)	SPARE 予備							
4	ELEMENT エレメント		ANOTHER TABLE 別表	1		P-F-GM-3 						
							<table border="1"> <tr> <th>SYMBOL 記号</th> <th>MEDIA ろ材</th> </tr> <tr> <td>3CH</td> <td rowspan="3">C PAPER Cろ紙</td> </tr> <tr> <td>8CH</td> </tr> <tr> <td>25CH</td> </tr> </table>	SYMBOL 記号	MEDIA ろ材	3CH	C PAPER Cろ紙	8CH
SYMBOL 記号	MEDIA ろ材											
3CH	C PAPER Cろ紙											
8CH												
25CH												
PACKING SET シール材セット		SA-F-GM-04Z-D		1		FOR OVERHAUL オーバーホール用						
{ } AMOUNT IS FOR SP ( ) 数量はSP用		SP-F-GM-04Z		-		FOR ELEMENT REPLACEMENT エレメント交換用						
9	〇 RING 〇リング		FKM	4		JIS B2401(Hs90) P-22						
10	〇 RING 〇リング		FKM	2 (1)		JIS B2401(Hs90) G-55 <sup>△</sup>						
11	〇 RING 〇リング		FKM	1 (1)		AS568-214 WITHIN ELEMENT エレメント組込分						
12	BACK UP RING バックアップリング		PTFE	4		SUN-4B, P-22						
13	BACK UP RING バックアップリング		PTFE	2 (1)		JIS B2407, T3 G-55						
14	〇 RING 〇リング		FKM	1 (1)		JIS B2401(Hs90) P-14						
17	〇 RING 〇リング		FKM	1		JIS B2401(Hs90) P-18						

PART NO. 部品番号	PARTICULARS 部品名称	SKETCH 概略図	MATERIAL 材質	QUANTITY 数量		REMARKS 備考		
				WORKING 常備 (FOR 1 UNIT) (1台分)	SPARE 予備			
18	〇 RING 〇リング		FKM	1		JIS B2401, 4D P-14		
27	〇 RING 〇リング		FKM	1		JIS B2401, 4D P-14		
28	BACK UP RING バックアップリング		PTFE	1		JIS B2407, T2 P-14		
OUR PRODUCTS ARE ASBESTOS-FREE (INCLUDING PACKAGING MATERIALS) 弊社の製品はアスベストを一切使用しておりません (梱包材も含む)								
				記号	来歴	年月日	担当	承認
				B △	図枠変更。◎Oリング硬度変更。	DEC. 08, 2021	MIYAKE T.	YAMADA T.
				△				
				△				
				△				

SPARE PARTS LIST/予備品リスト		WITH REVERSE FLOW BLOCK リバースフローブロック付		APPROVED BY/承認 Y. ICHIRAKU	CHECKED BY/確認 ---	DESIGNED BY/設計 ---	DRAWN BY/描 Y. ICHIRAKU	DATE DRAWN/描日 JUN. 14, 2011			
MODEL CODE/型式 G-GM-04Z-2		REV./改 1	HIGH PRESSURE ELEMENT 高耐圧エレメント		 <b>TAISEIKOGYO CO., LTD.</b>						
PART NO. 部品番号	PARTICULARS 部品名称	SKETCH 概略図	MATERIAL 材質	QUANTITY 数量		REMARKS 備考					
				WORKING 常備 (FOR 1 UNIT) (1台分)	SPARE 予備						
4	ELEMENT エレメント		ANOTHER TABLE 別表	1		P-G-GM-2 					
	<table border="1" style="width: 100%;"> <tr> <th>SYMBOL 記号</th> <th>MEDIA ろ材</th> </tr> <tr> <td>3CH</td> <td rowspan="3">C PAPER Cろ紙</td> </tr> <tr> <td>8CH</td> </tr> <tr> <td>25CH</td> </tr> </table>						SYMBOL 記号	MEDIA ろ材	3CH	C PAPER Cろ紙	8CH
SYMBOL 記号	MEDIA ろ材										
3CH	C PAPER Cろ紙										
8CH											
25CH											
	PACKING SET シール材セット	SA-G-GM-04Z-D		1		FOR OVERHAUL オーバーホール用					
	{ } AMOUNT IS FOR SP ( ) 数量はSP用	SP-G-GM-04Z		-		FOR ELEMENT REPLACEMENT エレメント交換用					
9	〇 RING 〇リング		NBR	4		JIS B2401,1B P-22					
10	〇 RING 〇リング		NBR	2 (1)		JIS B2401,1B G-55 <sup>△</sup>					
11	〇 RING 〇リング		NBR	1 (1)		AS568-214 WITHIN ELEMENT エレメント組込分					
12	BACK UP RING バックアップリング		PTFE	4		SUN-4B, P-22					
13	BACK UP RING バックアップリング		PTFE	2 (1)		JIS B2407, T3 G-55					
14	〇 RING 〇リング		NBR	1 (1)		JIS B2401,1B P-14					
17	〇 RING 〇リング		NBR	1		JIS B2401,1B P-18					

PART NO. 部品番号	PARTICULARS 部品名称	SKETCH 概略図	MATERIAL 材質	QUANTITY 数量		REMARKS 備考		
				WORKING 常備 (FOR 1 UNIT) (1台分)	SPARE 予備			
18	〇 RING 〇リング		NBR	1		JIS B2401,1A P-14		
27	〇 RING 〇リング		NBR	1		JIS B2401,1A P-14		
28	BACK UP RING バックアップリング		PTFE	1		JIS B2407, T2 P-14		
<p>OUR PRODUCTS ARE ASBESTOS-FREE (INCLUDING PACKAGING MATERIALS) 弊社の製品はアスベストを一切使用しておりません (梱包材も含む)</p>								
				記号	来歴	年月日	担当	承認
				B △	図様変更。◎Oリング硬度変更。	DEC.08.2021	MIYAKE T.	YAMADA T.
				△				
				△				
				△				

SPARE PARTS LIST/予備品リスト		WITH REVERSE FLOW BLOCK リバースフローブロック付		APPROVED BY/承認 Y. ICHIRAKU	CHECKED BY/確認 ---	DESIGNED BY/設計 ---	DRAWN BY/描 Y. ICHIRAKU	DATE DRAWN/描日 JUN. 14, 2011				
MODEL CODE/型式 <b>G-GM-04Z-3</b>		REV./改 <b>1</b>		 <b>TAISEIKOGYO CO., LTD.</b>								
		HIGH PRESSURE ELEMENT 高耐圧エレメント										
PART NO. 部品番号	PARTICULARS 部品名称	SKETCH 概略図	MATERIAL 材質	QUANTITY 数量		REMARKS 備考						
				WORKING 常備 (FOR 1 UNIT) (1台分)	SPARE 予備							
4	ELEMENT エレメント		ANOTHER TABLE 別表	1		P-G-GM-3 						
							<table border="1"> <tr> <th>SYMBOL 記号</th> <th>MEDIA ろ材</th> </tr> <tr> <td>3CH</td> <td rowspan="3">C PAPER Cろ紙</td> </tr> <tr> <td>8CH</td> </tr> <tr> <td>25CH</td> </tr> </table>	SYMBOL 記号	MEDIA ろ材	3CH	C PAPER Cろ紙	8CH
SYMBOL 記号	MEDIA ろ材											
3CH	C PAPER Cろ紙											
8CH												
25CH												
PACKING SET シール材セット		SA-G-GM-04Z-D		1		FOR OVERHAUL オーバーホール用						
{ } AMOUNT IS FOR SP ( ) 数量はSP用		SP-G-GM-04Z		-		FOR ELEMENT REPLACEMENT エレメント交換用						
9	〇 RING 〇リング		NBR	4		JIS B2401,1B P-22						
10	〇 RING 〇リング		NBR	2 (1)		JIS B2401,1B G-55 <sup>△</sup>						
11	〇 RING 〇リング		NBR	1 (1)		AS568-214 WITHIN ELEMENT エレメント組込分						
12	BACK UP RING バックアップリング		PTFE	4		SUN-4B, P-22						
13	BACK UP RING バックアップリング		PTFE	2 (1)		JIS B2407, T3 G-55						
14	〇 RING 〇リング		NBR	1 (1)		JIS B2401,1B P-14						
17	〇 RING 〇リング		NBR	1		JIS B2401,1B P-18						

PART NO. 部品番号	PARTICULARS 部品名称	SKETCH 概略図	MATERIAL 材質	QUANTITY 数量		REMARKS 備考		
				WORKING 常備 (FOR 1 UNIT) (1台分)	SPARE 予備			
18	〇 RING 〇リング		NBR	1		JIS B2401,1A P-14		
27	〇 RING 〇リング		NBR	1		JIS B2401,1A P-14		
28	BACK UP RING バックアップリング		PTFE	1		JIS B2407, T2 P-14		
OUR PRODUCTS ARE ASBESTOS-FREE (INCLUDING PACKAGING MATERIALS) 弊社の製品はアスベストを一切使用していません (梱包材も含む)								
				記号	来歴	年月日	担当	承認
				B △	図様変更。◎Oリング硬度変更。	DEC.08.2021	MIYAKE T.	YAMADA T.
				△				
				△				
				△				